

Aktywność ekonomiczna ludności¹ w województwie łódzkim w 1 kwartale 2023 r.

30.06.2023 r.

58,9%

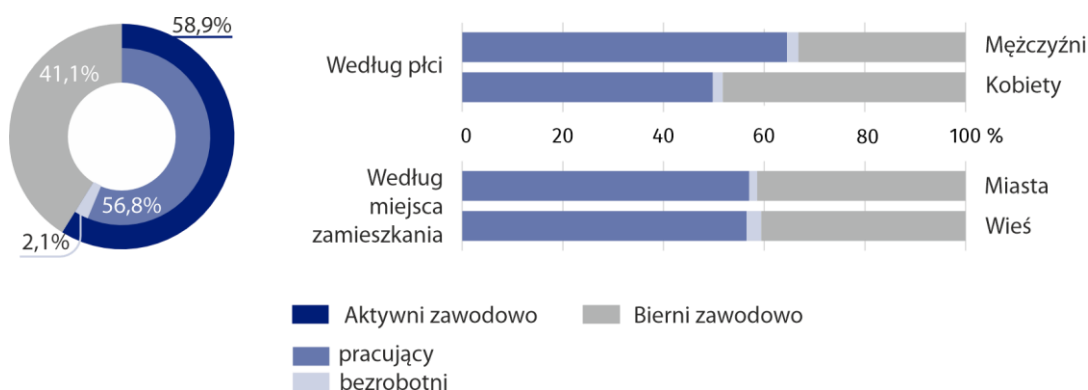
Współczynnik aktywności zawodowej w 1 kwartale 2023 r.

Według wstępnych wyników Badania Aktywności Ekonomicznej Ludności w 1 kwartale 2023 r., w odniesieniu do analogicznego okresu roku poprzedniego, odnotowano spadek liczby osób pracujących, wzrosła natomiast liczba osób bezrobotnych i biernych zawodowo. Zwiększyło się obciążenie pracujących osobami niepracującymi.

Aktywność ekonomiczna ludności

W 1 kwartale 2023 r. w województwie łódzkim zbiorowość aktywnych zawodowo, którą tworzą pracujący oraz bezrobotni, liczyła 1150 tys. osób, tj. o 28,0 tys. (o 2,4%) mniej niż w 1 kwartale 2022 r. Pod względem miejsca zamieszkania większość w tej grupie stanowili mieszkańcy miast (61,4%), natomiast ze względu na płeć przeważali mężczyźni (53,6%). Populacja biernych zawodowo licząca 804 tys. osób wzrosła w ujęciu rocznym o 19 tys., tj. o 2,4%.

Wykres 1. Struktura ludności według aktywności ekonomicznej w 1 kwartale 2023 r.



W 1 kwartale 2023 r. zaobserwowano zwiększenie obciążenia pracujących osobami niepracującymi. Na 1000 pracujących przypadały 762 osoby bezrobotne i bierne zawodowo, podczas gdy w 1 kwartale 2022 r. było to 716 osób. W kraju miernik ten ukształtował się na poziomie 764 wobec 781 przed rokiem.

Obciążenie pracujących niepracującymi w miastach zmniejszyło się z 762 w 1 kwartale 2022 r. do 756 osób pracujących na 1000 niepracujących w 1 kwartale 2023 r. Na wsi wskaźnik ten wzrósł z 646 do 773. Zdecydowanie silniejsze zróżnicowanie omawianego wskaźnika obserwuje się w podziale na płeć. W województwie łódzkim w grupie mężczyzn na 1000 pracujących przypadało 550 niepracujących (wobec 492 w analogicznym okresie roku poprzedniego), natomiast w zbiorowości kobiet 1008 niepracujących (wobec 979 rok wcześniej).

Na 1000 pracujących przypadały 762 osoby bezrobotne i bierne zawodowo

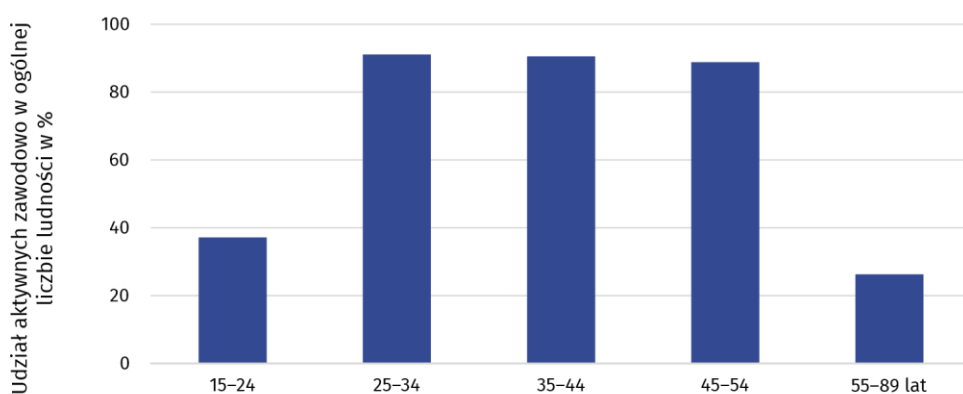
¹ Wyniki wstępne

Aktywni zawodowo stanowili 58,9% ogółu ludności województwa w wieku 15–89 lat, tj. o 1,1 p. proc. mniej niż w analogicznym okresie roku poprzedniego. W kraju zanotowano w tym czasie wzrost współczynnika aktywności zawodowej o 0,4 p. proc. do poziomu 58,4%.

Pod względem wielkości współczynnika aktywności zawodowej województwo łódzkie zajmowało szóstą lokatę wśród województw. Najwyższą wartość omawianego miernika odnotowano w województwie mazowieckim (62,6%; wzrost o 0,5 p. proc. w porównaniu z analogicznym kwartałem 2022 r.), a najniższą – w warmińsko-mazurskim (53,7 %; spadek o 1,8 p. proc.).

Współczynnik aktywności zawodowej przyjmował zróżnicowane wartości w zależności od płci. W zbiorowości mężczyzn ukształtował się na poziomie 66,8%, podczas gdy w przypadku kobiet wyniósł 51,7%. Dystans dzielący te dwie wielkości sięgający 15,1 p. proc. zmniejszył się w skali roku o 1,7 p. proc. Mniej zróżnicowane były wartości współczynnika aktywności zawodowej ludności w miastach i na wsi (odpowiednio 58,5% wobec 59,4%). W stosunku do 1 kwartału 2022 r. współczynnik dla mieszkańców miast zmniejszył się o 0,4 p. proc., a dla ludności wiejskiej – o 2,4 p. proc.

Wykres 2. Współczynnik aktywności zawodowej ludności według grup wieku w województwie łódzkim w 1 kwartale 2023 r.



Najwyższy współczynnik aktywności zawodowej odnotowano wśród osób w wieku 25-34 lata, a najniższy w grupie wieku 55-89 lat

Biorąc pod uwagę kryterium wieku, najwyższą wartość współczynnika aktywności zawodowej zaobserwowano w grupie 25-34 lata (90,7%; spadek o 1,4 p. proc. w stosunku do 1 kwartału 2022 r.), natomiast najniższą wśród osób w wieku 55-89 lat (26,0%; wzrost o 2,0 p. proc.).

Pracujący

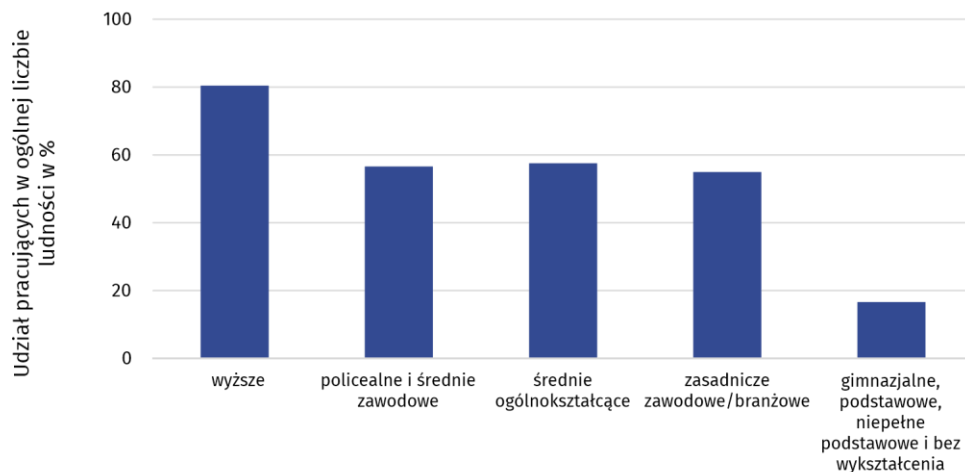
Według Badania Aktywności Ekonomicznej Ludności w 1 kwartale 2023 r. w województwie łódzkim pracowało 1109 tys. osób w wieku 15-89 lat, co oznacza spadek liczby pracujących o 35 tys. osób w stosunku do analogicznego okresu roku poprzedniego (o 3,1%). Zbiorowość pracujących mężczyzn wyniosła 595 tys. osób i zmniejszyła się w porównaniu z 1 kwartałem 2022 r. o 4,0%, a liczba pracujących kobiet spadła o 1,9% do poziomu 514 tys. Wśród mieszkańców wsi odnotowano spadek osób pracujących o 7,3%, a wśród mieszkańców miast – o 0,1%. Odsetek pracujących osób w wieku produkcyjnym zmniejszył się w skali roku o 0,1 p. proc. do 94,6%.

Pracujący stanowili 56,8% ogółu ludności w wieku 15-89 lat, tj. o 1,5 p. proc. mniej niż w 1 kwartale 2022 r. (w kraju 56,7%; wzrost o 0,5 p. proc.). Wśród mężczyzn wskaźnik zatrudnienia osiągnął poziom 64,5% (w porównaniu z 1 kwartałem 2022 r. spadek o 2,5 p. proc.), a w populacji kobiet – 49,8% (spadek o 0,7 p. proc.). Wskaźnik zatrudnienia mieszkańców miast wzrósł w skali roku o 0,2 p. proc. i wyniósł 57,0%, natomiast wśród mieszkańców wsi odnotowano spadek o 4,2 p. proc. do poziomu 56,5%.

Wskaźnik zatrudnienia był wyraźnie wyższy w populacji mężczyzn – 64,5% wobec 49,8% w zbiorowości kobiet

Pod względem wielkości wskaźnika zatrudnienia województwo łódzkie zajmowało szóstą lokatę wśród województw, przy czym najwyższy poziom omawianego wskaźnika wystąpił w województwie mazowieckim (61,2%; wzrost o 0,9 p. proc. w porównaniu z analogicznym okresem ubiegłego roku), natomiast najniższy w podkarpackim (51,7%; wzrost o 1,0 p. proc.).

Wykres 3. Wskaźnik zatrudnienia osób w wieku 15-89 lat według poziomu wykształcenia w województwie łódzkim w 1 kwartale 2023 r.



Analizując pracujących według poziomu wykształcenia najwyższą wartość wskaźnika zatrudnienia odnotowano wśród pracowników z wykształceniem wyższym (80,6%; spadek w ujęciu rocznym o 0,5 p. proc.), a najniższą wśród osób z wykształceniem gimnazjalnym i niższym (16,7%; spadek o 2,1 p. proc.). W ujęciu rocznym odnotowano wyłącznie spadki omawianego wskaźnika; największe dla osób z wykształceniem policealnym i średnim zawodowym (o 5,2 p. proc. do 56,9%) oraz dla osób z wykształceniem średnim ogólnokształcącym (o 4,5 p. proc. do 57,7%).

W strukturze pracujących dominowali zatrudnieni w firmach/instytucjach publicznych lub u prywatnego pracodawcy. Zbiorowość ta licząca 869 tys. osób stanowiła 78,4% ogółu pracujących (77,4% w 1 kwartale 2022 r.) i w skali roku zmniejszyła się o 1,8%. Grupa pracodawców oraz pracujących na własny rachunek liczyła 232 tys. osób (20,9% ogółu pracujących), a pomagających członków rodzin 8 tys. osób. Zdecydowana większość zatrudnionych zasilała sektor prywatny (68,8%). Spośród nich większość (60,4%) stanowili mężczyźni. Odmienne przedstawiała się sytuacja wśród zatrudnionych w sektorze publicznym, w którym wśród 271 tys. zatrudnionych przeważały kobiety (74,5 %). Na czas nieokreślony zatrudnionych było (podobnie jak rok wcześniej) 77,3% pracowników.

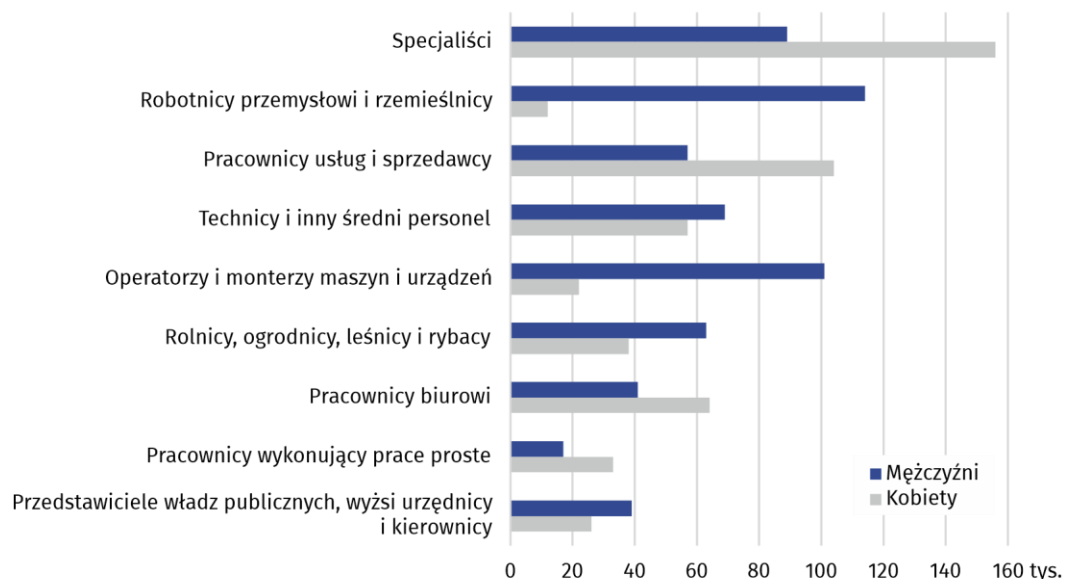
Spośród pracujących 74,9% stanowiły osoby, które w badanym tygodniu przepracowały 40 godzin i więcej, a ich liczba zwiększyła się w porównaniu z 1 kwartałem 2022 r. o 1,6%. W niepełnym wymiarze czasu pracy (39 godzin i mniej) pracowało 204 tys. osób, co oznacza wzrost liczebności tej grupy o 1,5% w stosunku do analogicznego kwartału roku poprzedniego. Wśród pracujących w niepełnym wymiarze czasu pracy przeważały kobiety – ich udział wyniósł 57,8%, a pracujących 40 godzin i więcej większość stanowili mężczyźni – 59,0% (wobec odpowiednio 58,7% i 57,7% w 1 kwartale 2022 r.).

Wśród pracujących według grup zawodów najliczniejszą zbiorowość tworzyli specjaliści (245 tys. osób), stanowiący 22,1% ogółu, przy czym odsetek ten był wyższy wśród pracujących kobiet, gdzie sięgał 30,4% (156 tys. osób).

W grupie pracujących przeważali zatrudnieni w firmach/instytucjach publicznych lub u prywatnego pracodawcy

Odsetek kobiet pracujących na stanowisku specjalisty wyniósł 30,4%

Wykres 4. Pracujący według grup zawodów i płci w województwie łódzkim w 1 kwartale 2023 r.



Bezrobotni

W okresie styczeń - marzec 2023 r. w województwie łódzkim populacja bezrobotnych według metodologii BAEL, liczyła 41 tys. osób i zwiększyła się w stosunku do analogicznego okresu roku poprzedniego o 7 tys. osób, tj. o 20,6%. W porównaniu z 1 kwartałem 2022 r. zarówno liczba bezrobotnych mężczyzn, jak i kobiet wzrosła po 4 tys. osób. W przypadku mężczyzn procentowy wzrost wyniósł 23,5%, a w przypadku kobiet 25,0%. Liczba bezrobotnych mieszkańców terenów wiejskich była wyższa o 14 tys. osób, niemal 3-krotnie więcej niż w analogicznym okresie poprzedniego roku, natomiast mieszkańców miast uległa zmniejszeniu o 7 tys., tj. o 26,9%.

Stopa bezrobocia, liczona jako udział bezrobotnych w liczbie aktywnych zawodowo, w 1 kwartale 2023 r. wyniosła 3,6%, tj. o 0,7 p. proc. więcej niż w 1 kwartale 2022 r. Jej wartość w skali kraju ukształtowała się na poziomie 2,9% (o 0,2 p. proc. niższym niż przed rokiem). Stopa bezrobocia była wyższa w grupie kobiet i wyniosła 3,7% (o 0,7 p. proc. więcej niż w analogicznym okresie 2022 r.) wobec 3,4% w zbiorowości mężczyzn (wzrost również o 0,7 p. proc.). Na terenach wiejskich odnotowano wzrost omawianego wskaźnika o 3,3 p. proc. do poziomu 5,0%, natomiast w miastach wystąpił spadek o 0,9 p. proc. do 2,7%. Dla osób w wieku produkcyjnym stopa bezrobocia ukształtowała się na poziomie 3,7%, tj. o 0,8 p. proc. wyższym niż rok wcześniej.

W grupie bezrobotnych przeważały osoby, które straciły pracę. Ich udział wyniósł 43,9% ogółu bezrobotnych, podczas gdy w 1 kwartale 2022 r. - 38,2%. Odsetek osób powracających do pracy po przerwie ukształtował się na poziomie 22,0% i zmniejszył się w ujęciu rocznym o 22,1 p. proc.

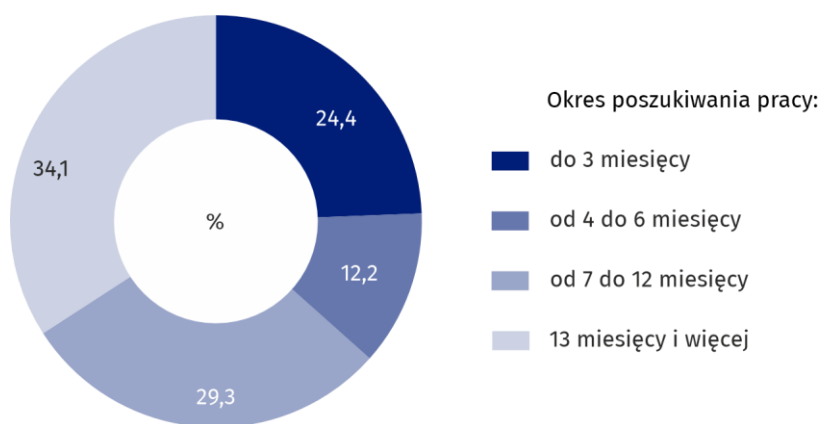
Przeciętny czas poszukiwania pracy przez osoby bezrobotne wyniósł 10,6 miesiąca. Mężczyźni poszukiwali pracy przeciętnie przez 10,2 miesiąca - o 0,9 miesiąca krócej niż kobiety. Mieszkańcy miast poszukiwali pracy o 3,4 miesiąca dłużej niż mieszkańcy wsi (odpowiednio 12,4 i 9,0 miesiąca).

Spośród osób pozostających bez pracy najliczniejszą zbiorowość tworzyli bezrobotni poszukujący pracy 13 miesięcy i dłużej (długotrwale bezrobotni), którzy stanowili 34,1% ogółu bezrobotnych. Ich udział zwiększył się na przestrzeni roku o 10,6 p. proc. Odsetek osób poszukujących pracy od 7 do 12 miesięcy wzrósł, w omawianym okresie, o 14,6 p. proc. do 29,3%. Najbardziej zmniejszył się natomiast udział osób pozostających bez pracy do 3 miesięcy (spadek o 19,7 p. proc. do 24,4%).

Stopa bezrobocia według BAEL w populacji kobiet była wyższa niż w zbiorowości mężczyzn (3,7% wobec 3,4%)

Przeciętny czas poszukiwania pracy przez osoby bezrobotne wyniósł 10,6 miesiąca

Wykres 5. Struktura bezrobotnych według okresu poszukiwania pracy w 1 kwartale 2023 r.



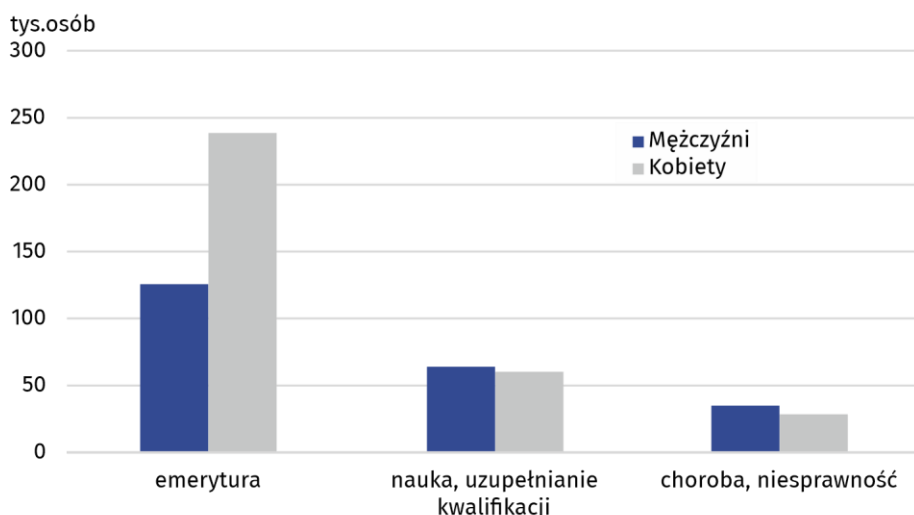
Bierni zawodowo

Zbiorowość biernych zawodowo obejmuje zarówno osoby, które jeszcze nie weszły na rynek pracy (w tym większość uczącej się młodzieży), jak również osoby, które już definitywnie z rynku pracy odeszły albo nigdy na niego nie trafią - część emerytów, rencistów, osoby utrzymujące się z innych źródeł niż praca. Grupa ta obejmuje również osoby, które weszły na rynek pracy, potem częściowo się dezaktywizowały i po przerwie zechcą na niego powrócić.

W 1 kwartale 2023 r. zbiorowość biernych zawodowo w województwie łódzkim liczyła 804 tys. osób, tj. 41,1% ogółu ludności w wieku 15-89 lat. Ponad połowę tej zbiorowości (61,9%) stanowiły kobiety, których liczba wyniosła 498 tys. W porównaniu z 1 kwartałem 2022 r. liczba biernych zawodowo wzrosła o 2,4% (w grupie mężczyzn o 6,3%, a wśród kobiet o 0,2%). Zwiększyła się zarówno liczba biernych zawodowo mieszkańców wsi, jak i miast odpowiednio o 6,3% i 0,4%.

Bierni zawodowo stanowili 41,1% ogółu ludności w wieku 15-89 lat

Wykres 6. Bierni zawodowo w wieku 15–74 lata według wybranych przyczyn i płci w województwie łódzkim w 1 kwartale 2023 r.



W okresie styczeń-marzec 2023 r. w zbiorowości osób biernych zawodowo w wieku 15–74 lata, liczącej 638 tys. (dla tej grupy wiekowej ustalana była przyczyna bierności) ponad połowę stanowili emeryci (57,4%), a drugą w kolejności grupą były osoby uczące się i uzupełniające kwalifikacje zawodowe (19,4%). Liczną była także grupa osób, które nie szukały pracy z powodu choroby i niesprawności (9,9% ogółu biernych zawodowo).

Główną przyczyną bierności zawodowej to emerytura

Opracowanie merytoryczne:

Urząd Statystyczny w Łodzi

Dyrektor dr Piotr Ryszard Cmela

Tel: 42 684 56 11

Współpraca z Mediami

Tel: 42 683 90 19, 510 99 33 99

e-mail: promocjeldz@stat.gov.pl

Rozpowszechnianie:

Informatorium Statystyczne

Tel: 42 683 91 91, 42 683 91 92



www.lodz.stat.gov.pl



@Lodz_STAT



@UrzadStatystycznywLodzi

Powiązane opracowania

[Informacja Głównego Urzędu Statystycznego na temat zmian wprowadzanych od 2021 r. w BAEL](#)

[Zeszyt metodologiczny. Badanie Aktywności Ekonomicznej Ludności](#)

[Pracujący, bezrobotni i bierni zawodowo \(wyniki wstępne\) – 1 kwartał 2023 roku](#)

[Aktywność ekonomiczna ludności Polski - 4 kwartał 2022 roku](#)

Temat dostępny w bazach danych

[Bank Danych Lokalnych → Rynek Pracy](#)

[Dziedzinowe Bazy Wiedzy – Rynek Pracy](#)

[Strateg → Obszary tematyczne → Rynek Pracy](#)

Ważniejsze pojęcia dostępne w słowniku

[Aktywność ekonomiczna](#)

[Ludność aktywna zawodowo według BAEL](#)

[Współczynnik aktywności zawodowej ludności według BAEL](#)

[Pracujący według BAEL](#)

[Wskaźnik zatrudnienia według BAEL](#)

[Bezrobotni według BAEL](#)

[Stopa bezrobocia według BAEL](#)

[Ludność bierna zawodowo według BAEL](#)