

Koniunktura gospodarcza, opinie formułowane przez jednostki z siedzibą w województwie ŁÓDZKIM – sierpień 2018 r.

20,4

Wskaźnik ogólnego klimatu koniunktury w handlu detalicznym

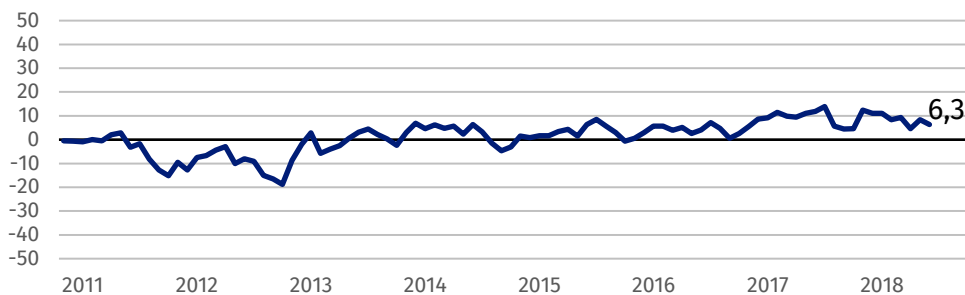
Ogólny klimat koniunktury oceniany jest pozytywnie przez przedsiębiorców ze wszystkich prezentowanych rodzajów działalności, najlepiej przez przedstawicieli jednostek handlu detalicznego. Najostrożniejsze oceny w tym zakresie zgłaszają firmy przemysłowe.

31 sierpnia 2018 r.

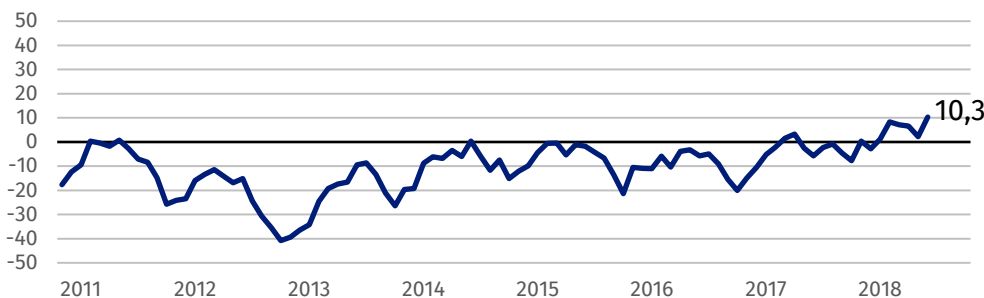
Przedsiębiorcy prowadzący działalność z zakresu handlu detalicznego oceniają koniunkturę najbardziej optymistycznie spośród wszystkich prezentowanych rodzajów działalności.

Wskaźnik ogólnego klimatu koniunktury

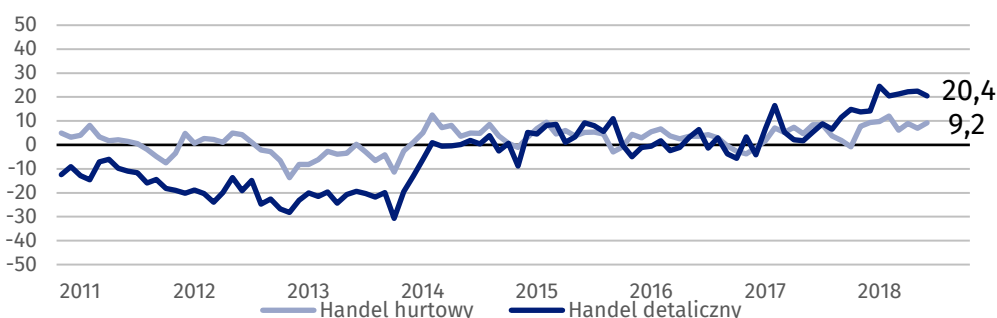
Wykres 1. Wskaźnik ogólnego klimatu koniunktury w przetwórstwie przemysłowym



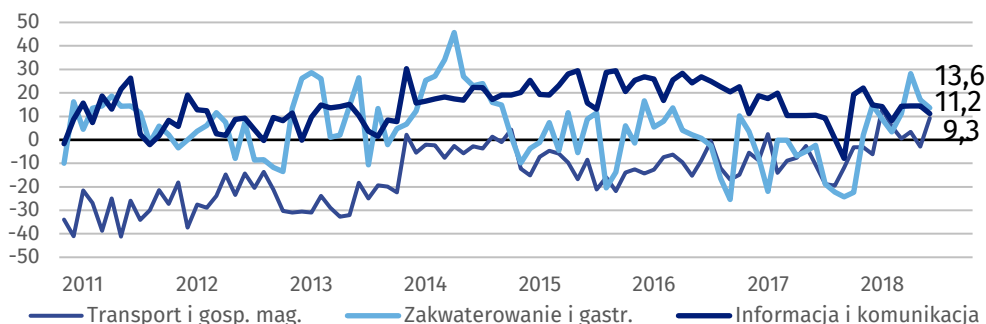
Wykres 2. Wskaźnik ogólnego klimatu koniunktury w budownictwie



Wykres 3. Wskaźnik ogólnego klimatu koniunktury w handlu



Wykres 4. Wskaźnik ogólnego klimatu koniunktury w wybranych sekcjach usługowych



Barierzy działalności przedsiębiorstw

BUDOWNICTWO

Największe trudności wskazywane przez firmy zgłaszające bariery związane są z kosztami zatrudnienia (63,7% w sierpniu br., 61,2% przed rokiem). W porównaniu z analogicznym miesiącem ub. r. najbardziej wzrosła uciążliwość barier związanych z niedoborem wykwalifikowanych pracowników (z 37,9% do 51,2%) oraz kosztami finansowej obsługi działalności (z 23,1% do 30,9%), a w największym stopniu spadła – trudności wynikających ze zbyt dużej konkurencji na rynku (z 48,3% do 24,8%).

HANDEL HURTOWY

Koszty zatrudnienia są barierą w największym stopniu ograniczającą działalność firm (55,6% w sierpniu br., 38,6% przed rokiem – największy wzrost znaczenia w skali roku). W ujęciu rocznym najbardziej zmniejszyło się znaczenie utrudnień związanych ze zbyt dużą konkurencją na rynku (z 59,7% do 43,1%) i niedostatecznym popytem (z 27,8% do 15,5%).

HANDEL DETALICZNY

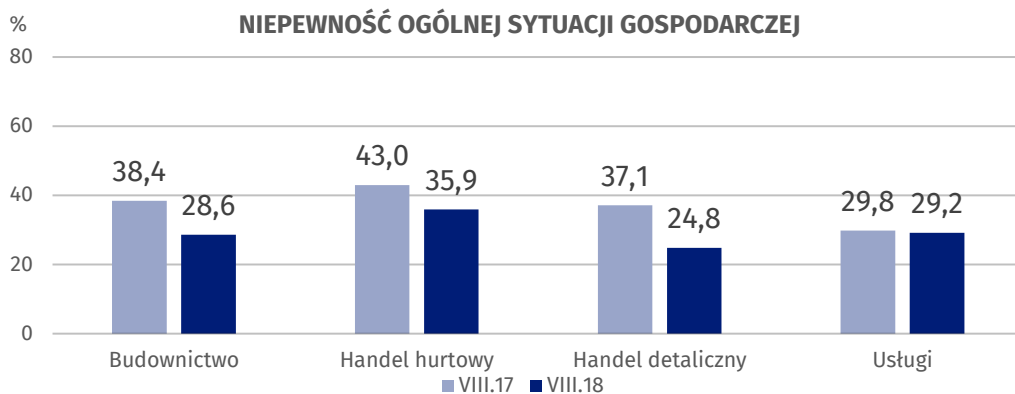
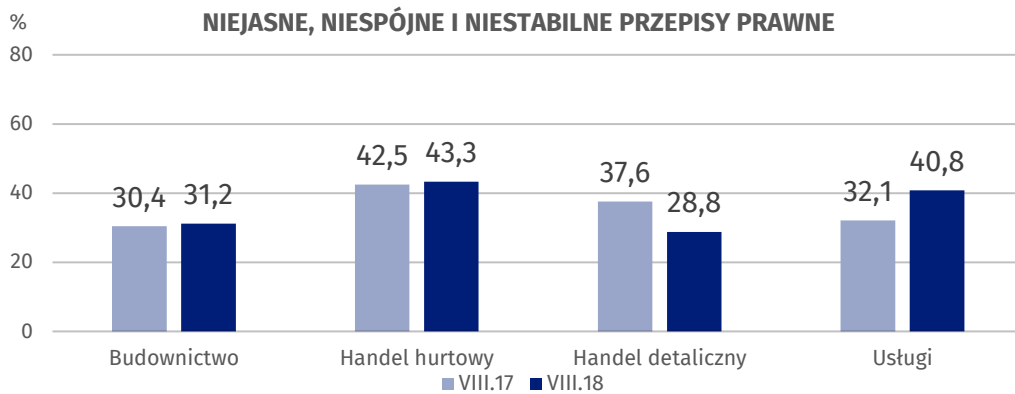
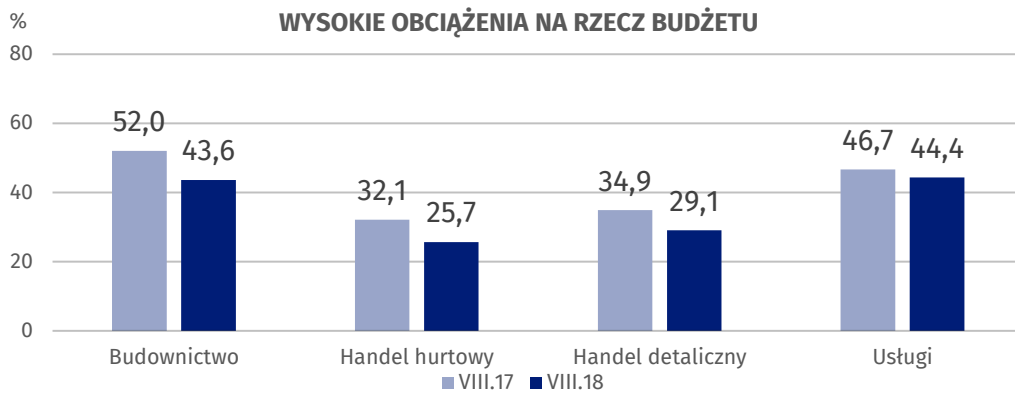
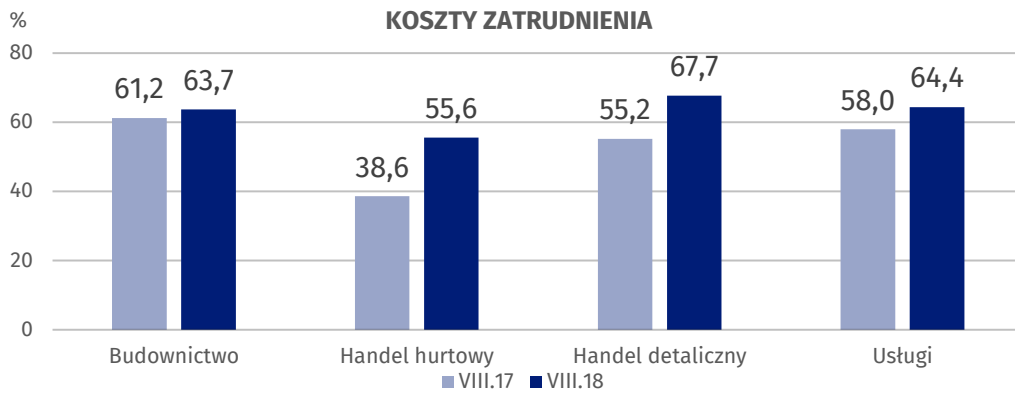
Największe trudności dla jednostek zgłaszających bariery stanowią koszty zatrudnienia (67,7% w sierpniu br., 55,2% przed rokiem – największy wzrost znaczenia w ujęciu rocznym). W porównaniu z sierpniem 2017 r. istotnie wzrosło również odczuwanie bariery wynikającej z niedoborem pracowników (z 30,5% do 42,3%); najbardziej spadła uciążliwość trudności związanych z powierzchnią sprzedażową (z 15,7% do 1,7%) oraz niepewnością ogólnej sytuacji gospodarczej (z 37,1% do 24,8%).

USŁUGI

Podobnie jak w budownictwie i handlu, w usługach koszty zatrudnienia stanowią najważniejszą barierę ograniczającą działalność przedsiębiorstw (64,4% w sierpniu br., 58,0% przed rokiem). W skali roku najbardziej wzrosła uciążliwość bariery związanej z niedoborem wykwalifikowanych pracowników (z 21,7% do 40,0%), a spadła – utrudnień wynikających ze zbyt dużej konkurencji firm krajowych (z 46,9% do 30,2%).

Przedstawiciele wszystkich prezentowanych rodzajów działalności za najbardziej istotną barierę w prowadzeniu działalności uważają koszty zatrudnienia.

Wykres 5. Wybrane bariery działalności gospodarczej



Opracowanie merytoryczne:
**Departament Studiów
Makroekonomicznych i Finansów**
Łukasz Gontarz
Tel: 22 608 3550
e-mail: l.gontarz@stat.gov.pl

Wydział Współpracy z Mediami

tel.: (+48 22) 608 34 91, (+48 22) 608 38 04
faks: (+48 22) 608 38 86
e-mail: obslugaprasowa@stat.gov.pl

Rozpowszechnianie:
Rzecznik Prasowy Prezesa GUS
Karolina Dawidziuk
Tel: 22 608 3475, 22 608 3009
e-mail: rzecznik@stat.gov.pl



www.stat.gov.pl



[@GUS_STAT](https://twitter.com/GUS_STAT)



[@GlownyUrzadStatystyczny](https://www.facebook.com/GlownyUrzadStatystyczny)

Powiązane opracowania

[Koniunktura gospodarcza w przemyśle, budownictwie, handlu i usługach 2000 – 2018](#)

[Badanie koniunktury gospodarczej – zeszyt metodologiczny](#)

Temat dostępny w bazach danych

[Dziedzina Baza Wiedzy Koniunktura Gospodarcza](#)

Ważniejsze pojęcia dostępne w słowniku

[Koniunktura gospodarcza](#)

[Bariery działalności](#)