

Koniunktura gospodarcza, opinie formułowane przez jednostki z siedzibą w województwie ŁÓDZKIM – czerwiec 2018 r.

28,2

Wskaźnik ogólnego klimatu koniunktury w sekcji zakwaterowanie i gastronomia

Ogólny klimat koniunktury oceniany jest pozytywnie przez przedstawicieli wszystkich prezentowanych rodzajów działalności. Najlepsze oceny w tym zakresie zgłaszają firmy z sekcji zakwaterowanie i gastronomia (jest to również największy wzrost w porównaniu z ubiegłym miesiącem).

29 czerwca 2018 r.

Jednostki z sekcji zakwaterowanie i gastronomia oceniają w czerwcu koniunkturę pozytywnie, najlepiej spośród podmiotów z siedzibą w województwie łódzkim.

Wskaźnik ogólnego klimatu koniunktury

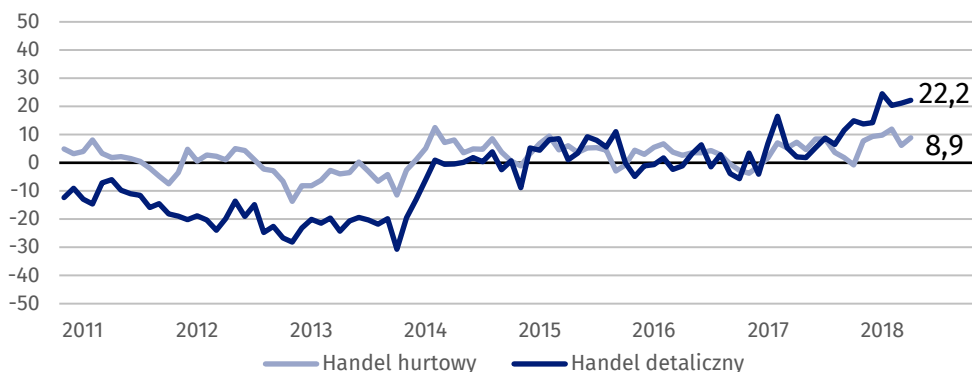
Wykres 1. Wskaźnik ogólnego klimatu koniunktury w przetwórstwie przemysłowym



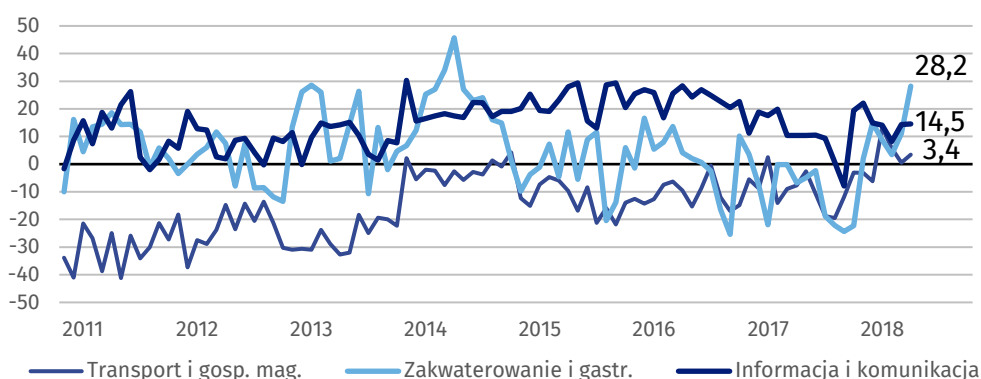
Wykres 2. Wskaźnik ogólnego klimatu koniunktury w budownictwie



Wykres 3. Wskaźnik ogólnego klimatu koniunktury w handlu



Wykres 4. Wskaźnik ogólnego klimatu koniunktury w wybranych sekcjach usługowych



Barierzy działalności przedsiębiorstw

BUDOWNICTWO

Największe trudności wskazywane przez firmy zgłaszające bariery związane są z kosztami zatrudnienia (59,4% w czerwcu br., 58,1% przed rokiem). W porównaniu z czerwcem ub. r. najbardziej wzrosła uciążliwość barier związanych z niedoborem wykwalifikowanych pracowników (z 31,5% do 44,3%) i kosztów materiałów (z 26,5% do 38,3%), a spadła – trudności wynikających ze zbyt dużej konkurencji na rynku (z 55,9% do 40,7%) oraz niedostatecznego popytu (z 30,7% do 17,5%).

HANDEL HURTOWY

Koszty zatrudnienia są barierą w największym stopniu ograniczającą działalność firm (48,4% w czerwcu br., 42,8% przed rokiem – jest to bariera, której znaczenie w skali roku wzrosło w największym stopniu). W ujęciu rocznym najbardziej zmniejszyło się znaczenie utrudnień związanych z wysokimi obciążeniami na rzecz budżetu (z 36,8% do 23,8%) oraz zbyt dużą konkurencją na rynku (z 58,3% do 45,6%).

HANDEL DETALICZNY

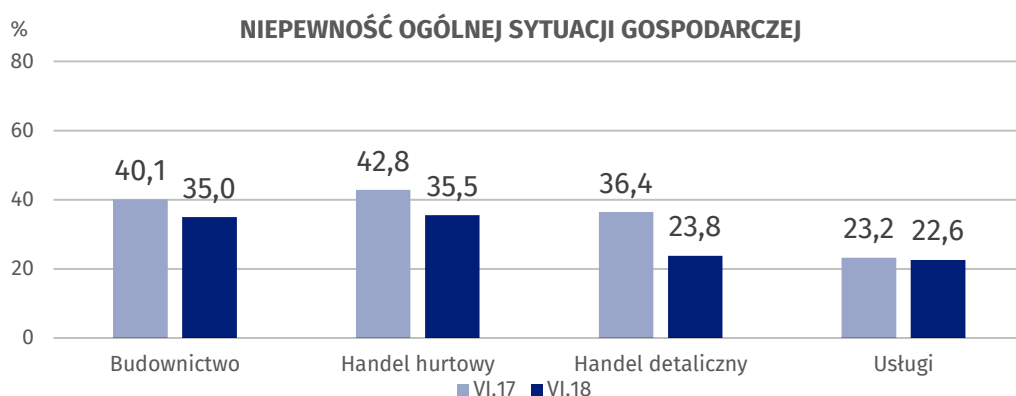
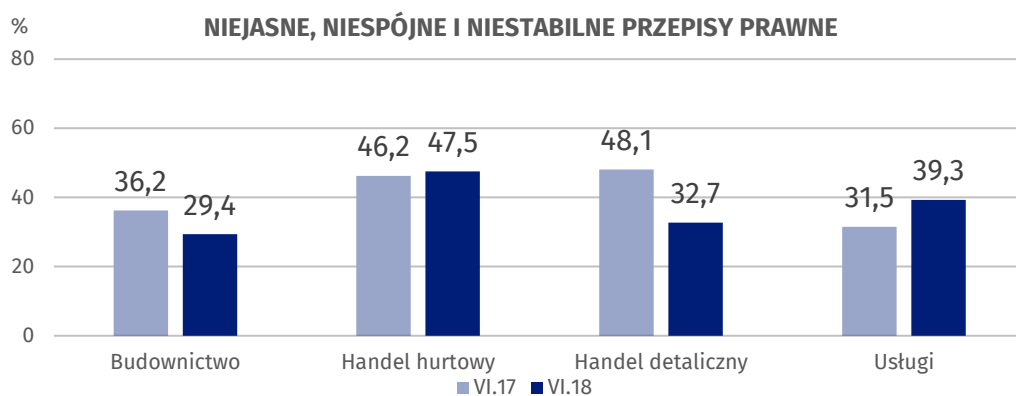
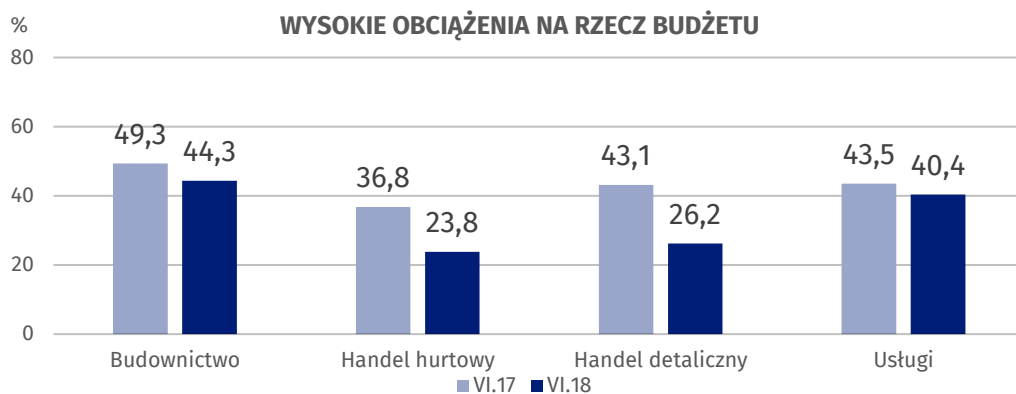
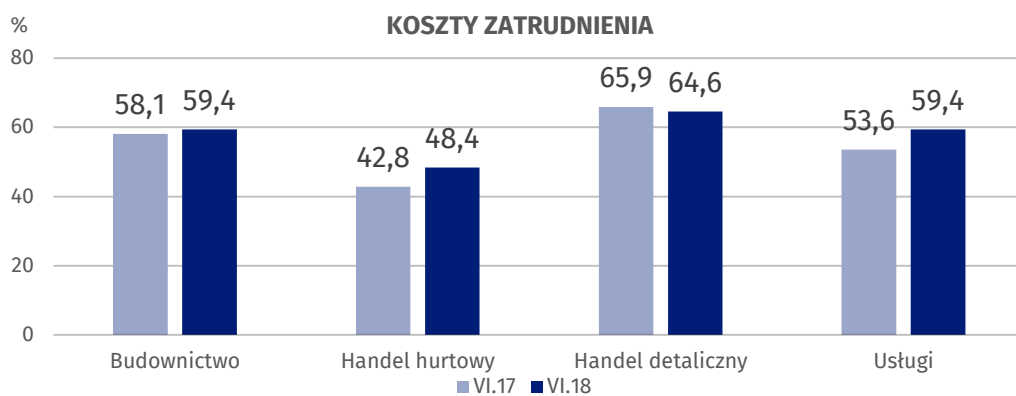
Największe trudności dla jednostek zgłaszających bariery stanowią koszty zatrudnienia (64,6% w czerwcu br., 65,9% przed rokiem). W porównaniu z czerwcem 2017 r. najbardziej wzrosło znaczenie bariery związanej z niedoborem pracowników (z 20,9% do 31,4%), a spadło – trudności wynikających z wysokimi obciążeniami na rzecz budżetu (z 43,1% do 26,2%), zbyt dużej konkurencji na rynku (z 64,7% do 48,3%) oraz niejasnych, niespójnych i niestabilnych przepisów prawnych (z 48,1% do 32,7%).

USŁUGI

Podobnie jak w budownictwie i handlu, w usługach koszty zatrudnienia stanowią również najważniejszą barierą ograniczającą działalność przedsiębiorstw (59,4% w czerwcu br., 53,6% przed rokiem). W skali roku najbardziej wzrosła uciążliwość bariery związanej z niedoborem wykwalifikowanych pracowników (z 15,9% do 40,0%), a spadła – utrudnień wynikających ze zbyt dużej konkurencji firm krajowych (z 47,8% do 30,0%).

Przedstawiciele wszystkich prezentowanych rodzajów działalności za najbardziej istotną barierę w prowadzeniu działalności uważają koszty zatrudnienia.

Wykres 5. Wybrane bariery działalności gospodarczej



Opracowanie merytoryczne:
**Departament Studiów
Makroekonomicznych i Finansów**
Łukasz Gontarz
Tel: 22 608 3550
e-mail: l.gontarz@stat.gov.pl

Wydział Współpracy z Mediami

tel.: (+48 22) 608 34 91, (+48 22) 608 38 04
faks: (+48 22) 608 38 86
e-mail: obslugaprasowa@stat.gov.pl

Rzeczposzechnianie:
Rzecznik Prasowy Prezesa GUS
Karolina Dawidziuk
Tel: 22 608 3475, 22 608 3009
e-mail: rzecznik@stat.gov.pl



www.stat.gov.pl



[@GUS_STAT](https://twitter.com/GUS_STAT)



[@GlownyUrzadStatystyczny](https://www.facebook.com/GlownyUrzadStatystyczny)

Powiązane opracowania

[Koniunktura gospodarcza w przemyśle, budownictwie, handlu i usługach 2000 – 2018](#)

[Badanie koniunktury gospodarczej – zeszyt metodologiczny](#)

Temat dostępny w bazach danych

[Dziedzina Baza Wiedzy Koniunktura Gospodarcza](#)

Ważniejsze pojęcia dostępne w słowniku

[Koniunktura gospodarcza](#)

[Bariery działalności](#)