

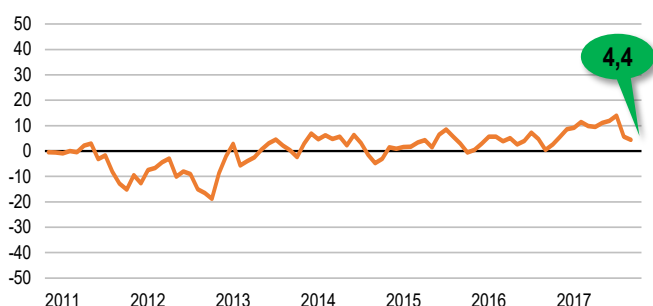
KONIUNKTURA GOSPODARCZA

w listopadzie 2017 r.

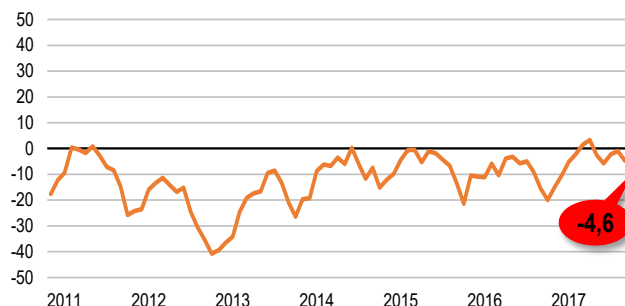
opinie formułowane przez jednostki z siedzibą w województwie
ŁÓDZKIM

OGÓLNY KLIMAT KONIUNKTURY

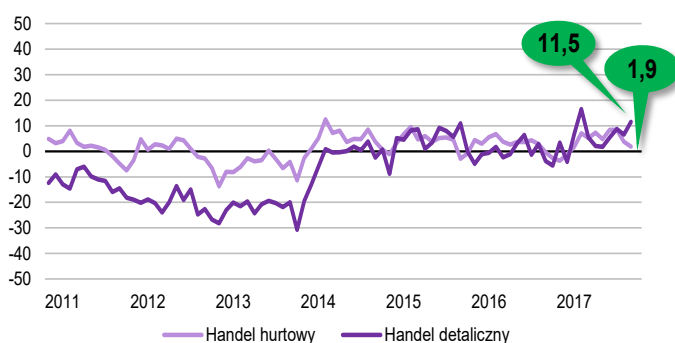
PRZETWÓRSTWO PRZEMYSŁOWE



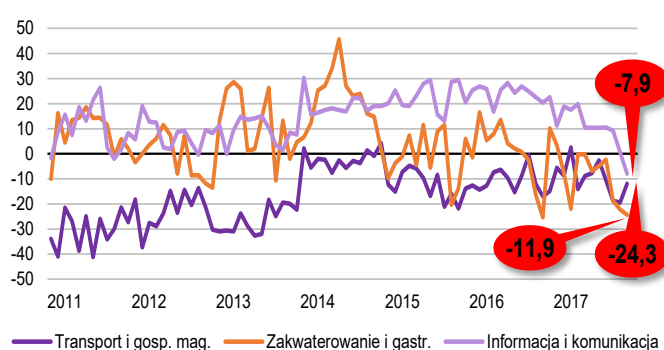
BUDOWNICTWO



HANDEL



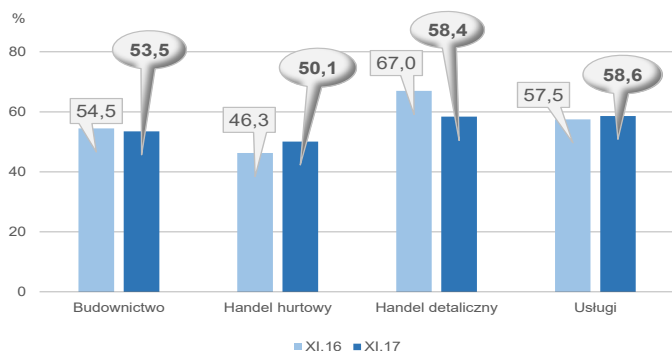
USŁUGI



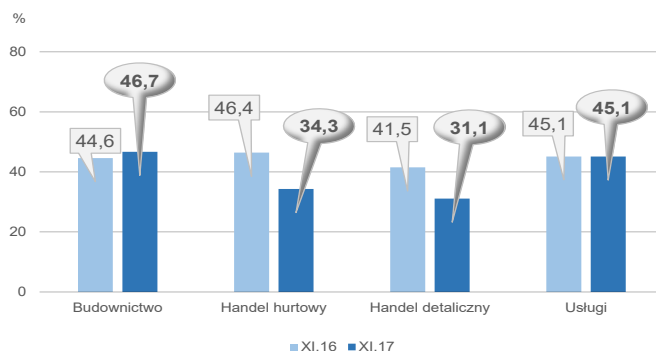
Ogólny klimat koniunktury w przedsiębiorstwach z siedzibą w województwie łódzkim oceniany jest pesymistycznie przez przedstawicieli firm z sekcji **zakwaterowanie i gastronomia, transport i gospodarka magazynowa, informacja i komunikacja**, a także **budownictwo**. Korzystne oceny w tym zakresie zgłaszają dyrektorzy jednostek prowadzących działalność z zakresu **handlu detalicznego i hurtowego** oraz **przetwórstwa przemysłowego**.

BARIERY DZIAŁALNOŚCI

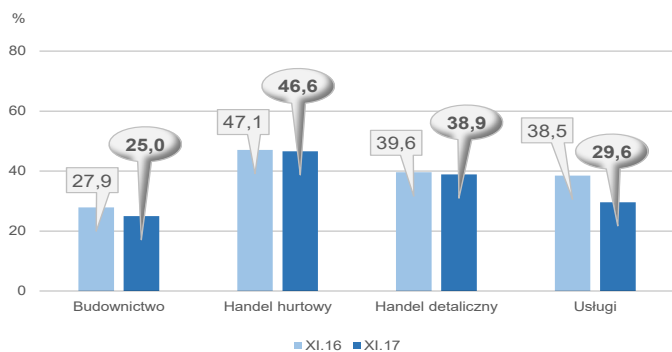
KOSZTY ZATRUDNIENIA



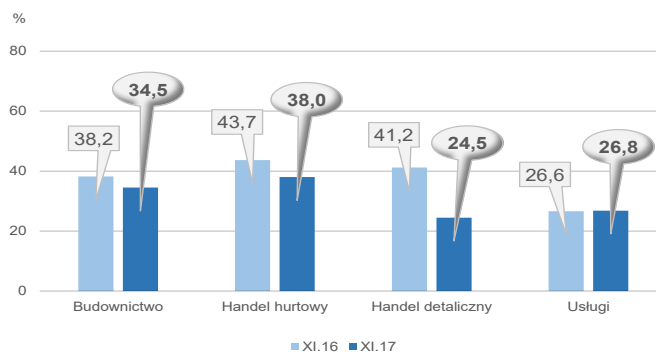
WYSOKIE OBCIĄŻENIA NA RZECZ BUDŻETU



NIEJASNE I NIESPÓJNE PRZEPISY PRAWNE



NIEPEWNOŚĆ OGÓLNEJ SYTUACJI GOSPODARCZEJ



Wśród barier najczęściej zgłaszanych przez przedsiębiorstwa znajdują się problemy związane z kosztami zatrudnienia (barierę tę wskazują jako najważniejszą dyrektorzy jednostek prowadzących działalność w zakresie usług i budownictwa, jest ona istotna również w handlu) oraz konkurencją na rynku (trudności w tym zakresie zgłaszają przede wszystkim jednostki handlowe – w handlu detalicznym jest to bariera, której znaczenie w skali roku zwiększyło się w istotnym stopniu). Drugą co do ważności barierą w usługach jest konkurencja firm krajowych – jest to bariera, której znaczenie w tych jednostkach najbardziej wzrosło w ujęciu rocznym.

Jednostki handlu detalicznego coraz częściej zgłaszają trudności związane z niedoborem pracowników, a firmy z zakresu budownictwa – niedoborem wykwalifikowanych pracowników. W jednostkach handlu detalicznego w skali roku najbardziej spadło odczuwanie trudności związanych z niepewnością ogólnej sytuacji gospodarczej, w mniejszym stopniu uciążliwej również dla firm handlu hurtowego i budowlanych. Jednostki handlowe coraz rzadziej wskazują na problemy wynikające z wysokich obciążeń na rzecz budżetu, a przedsiębiorstwa usługowe zgłaszają spadek uciążliwości bariery związanej z niejasnymi i niespójnymi przepisami prawnymi.

W **przetwórstwie przemysłowym** badaniem objęte są podmioty o liczbie pracujących 10 i więcej osób. W pozostałych badaniach (**budownictwo, handel hurtowy i detaliczny, usługi**) uczestniczą również podmioty o liczbie pracujących do 9 osób.

Przetwórstwo przemysłowe — sekcja C; **Budownictwo** — sekcja F; **Handel hurtowy** — dział 46; **Handel detaliczny** — działy 45 i 47

Usługi — sekcje: H – Transport i gospodarka magazynowa, I – Działalność związana z zakwaterowaniem i usługami gastronomicznymi, J – Informacja i komunikacja, K – Działalność finansowa i ubezpieczeniowa, L – Działalność związana z obsługą rynku nieruchomości, M – Działalność profesjonalna, naukowa i techniczna, N – Działalność w zakresie usług administrowania i działalność wspierająca, P – Edukacja, Q – Opieka zdrowotna i pomoc społeczna, R – Działalność związana z kulturą, rozrywką i rekreacją, S – Pozostała działalność usługowa

Opracowanie merytoryczne:
Departament Przedsiębiorstw
 Hanna Sękowska Tel. 22 608 36 51,
 Magdalena Święcka Tel. 22 608 35 50,
 Olga Gaca Tel. 22 608 36 51,
 Hubert Stefaniak Tel. 22 608 35 50,
 Łukasz Gontarz Tel. 22 608 35 50.

Rozpowszechnianie:
Rzecznik Prasowy Prezesa GUS
 Karolina Dawidziuk
 Tel: 22 608 3009, 22 608 3475
 e-mail: rzecznik@stat.gov.pl

Wyniki badania koniunktury w przemyśle, budownictwie, handlu i usługach można znaleźć na stronie GUS

http://stat.gov.pl/obszary-tematyczne/koniunktura/koniunktura/publikacja_4.html

Zeszyt Metodologiczny „Badanie koniunktury gospodarczej GUS”, 2017

http://stat.gov.pl/obszary-tematyczne/koniunktura/koniunktura/publikacja_5.html