

Koniunktura gospodarcza, opinie formułowane przez jednostki z siedzibą w województwie ŁÓDZKIM – czerwiec 2023 r.

Pogłębione pytania o aktualne zagadnienia gospodarcze oraz wpływ wojny w Ukrainie na koniunkturę – oceny i oczekiwania

30.06.2023 r.

↑ -12,5

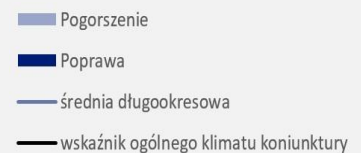
Wskaźnik ogólnego klimatu koniunktury gospodarczej w przetwórstwie przemysłowym

W czerwcu br. we wszystkich badanych obszarach oceny koniunktury formułowane przez przedsiębiorców są niekorzystne, ale w większości zbliżone do tych sprzed miesiąca. Najgorsze nastroje gospodarcze panują w sekcji informacja i komunikacja – największy spadek wartości wskaźnika ogólnego klimatu koniunktury, o 5,9 w porównaniu z majem br. Również podmioty prowadzące działalność

usługową z zakresu transportu i gospodarki magazynowej oceniają sytuację w gospodarce nieco bardziej pesymistycznie niż przed miesiącem.

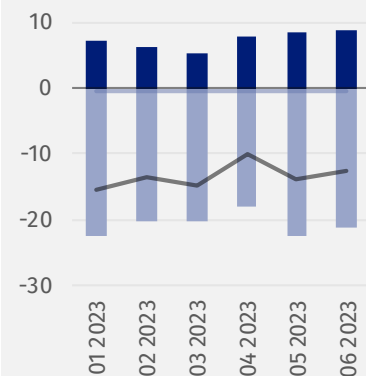
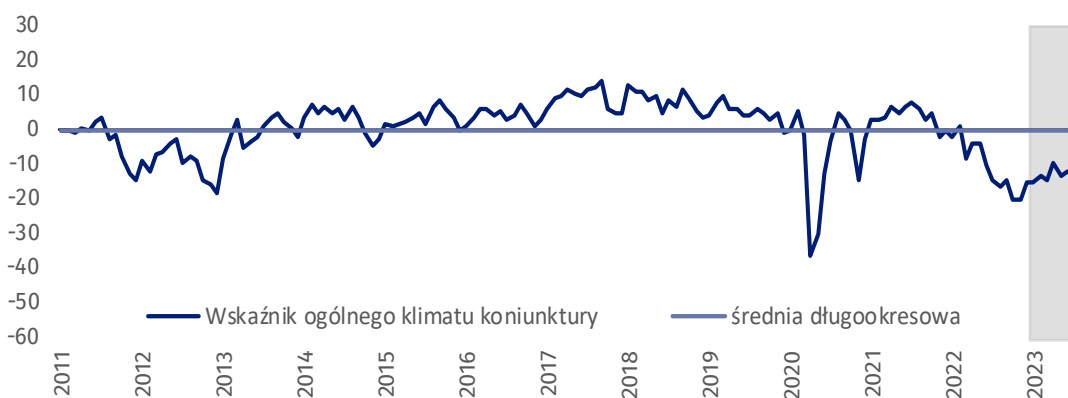
Do badania za bieżący miesiąc – odpowiedzi udzielane w okresie od 1 do 10 dnia bm. – dołączono moduł pytań diagnozujących wpływ wojny w Ukrainie na koniunkturę gospodarczą oraz dotyczących rynku pracy (wyniki w tablicy 2).

Wskaźnik ogólnego klimatu koniunktury i jego składowe w ostatnich sześciu miesiącach



Przetwórstwo przemysłowe (wykres 1)

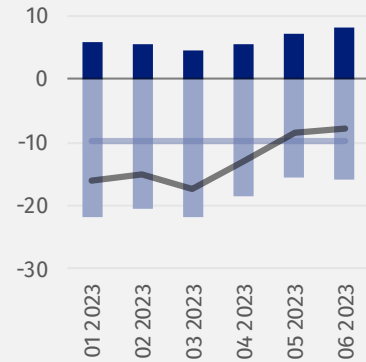
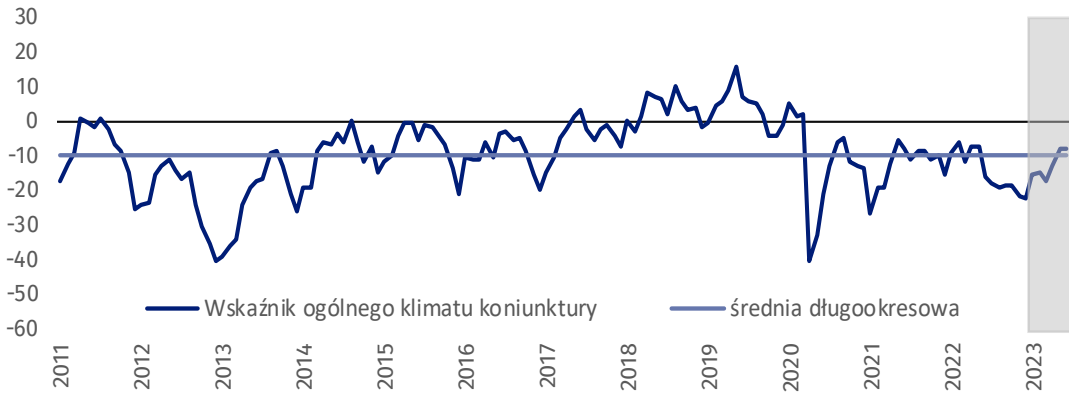
Wskaźnik ogólnego klimatu koniunktury kształtuje się na poziomie minus 12,5, tj. podobnym jak przed miesiącem (minus 13,9).





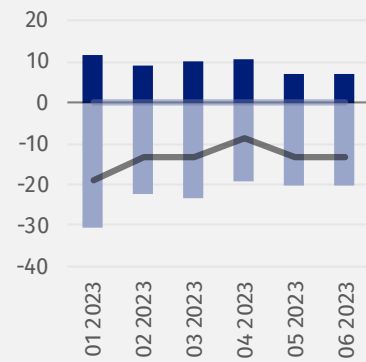
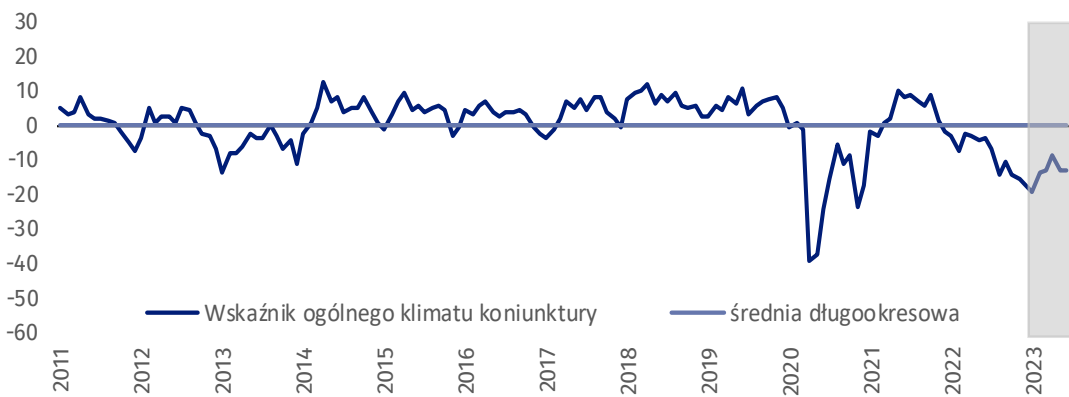
Budownictwo (wykres 2)

W czerwcu br. wskaźnik ogólnego klimatu koniunktury kształtuje się na poziomie minus 7,8, tj. podobnym jak w maju (minus 8,3).



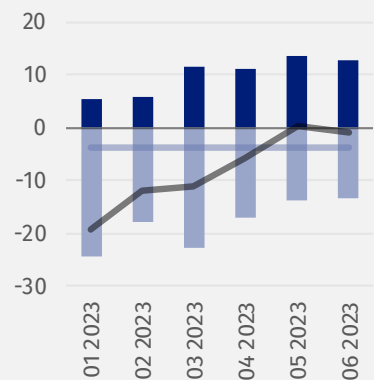
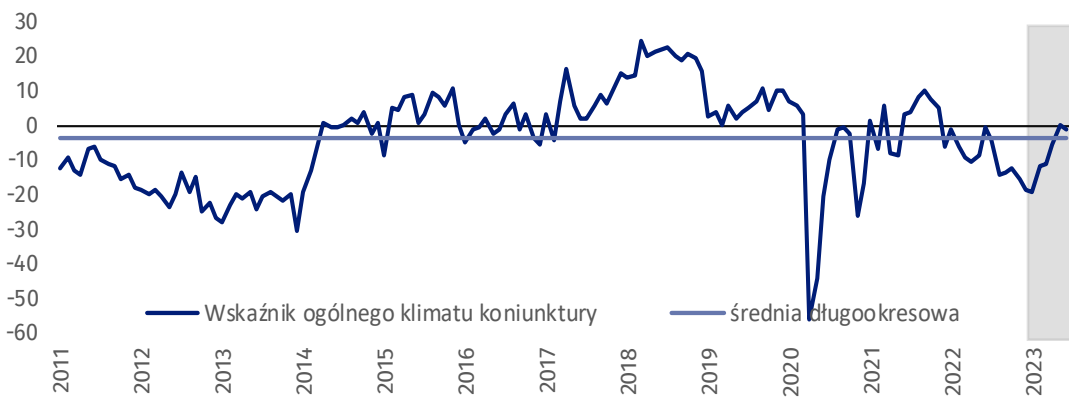
Handel hurtowy (wykres 3)

W czerwcu br. wskaźnik ogólnego klimatu koniunktury kształtuje się na poziomie minus 13,3, tj. podobnym jak przed miesiącem (minus 13,1).



Handel detaliczny (wykres 4)

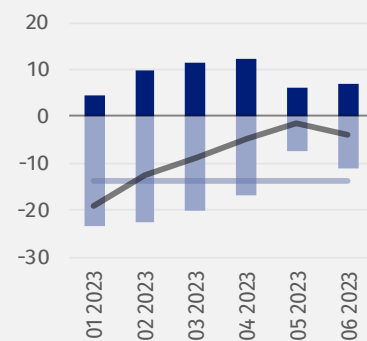
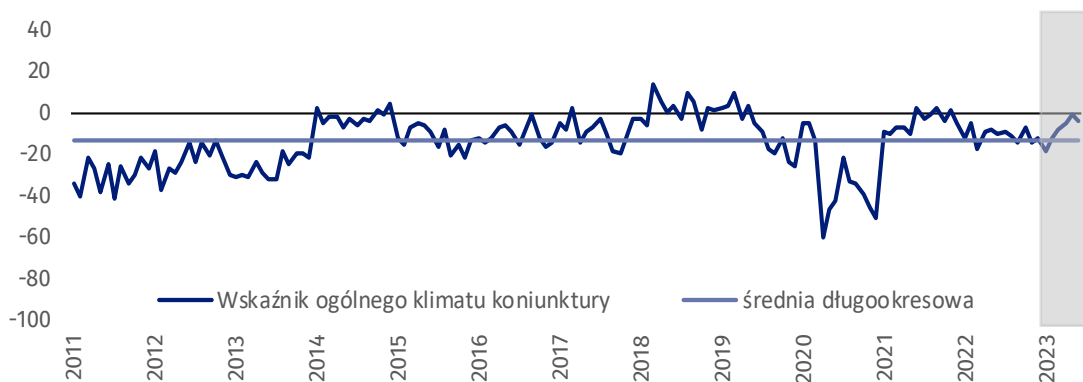
W bieżącym miesiącu wskaźnik ogólnego klimatu koniunktury kształtuje się na poziomie minus 1,0, tj. podobnym jak w maju (plus 0,2).





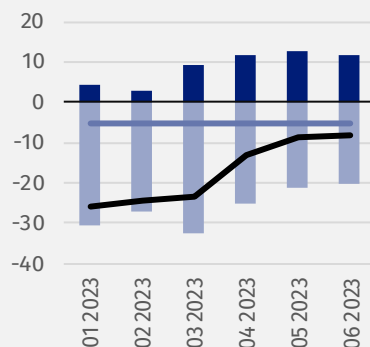
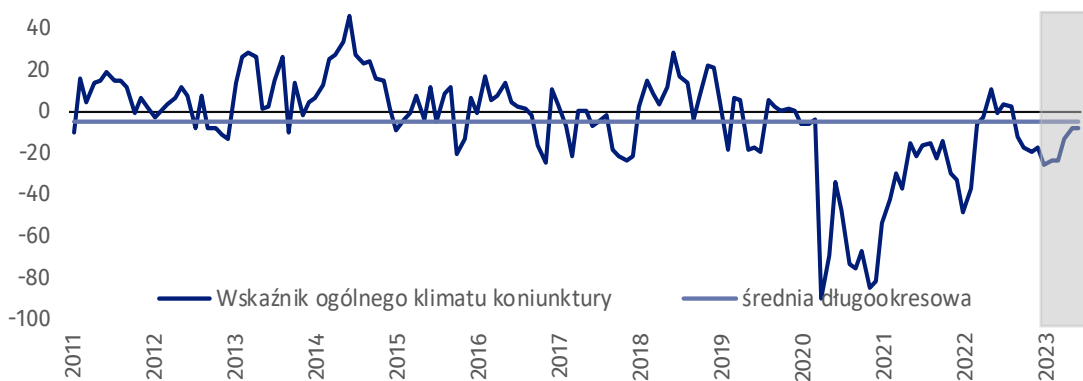
Transport i gospodarka magazynowa (wykres 5)

W czerwcu br. wskaźnik ogólnego klimatu koniunktury kształtuje się na poziomie minus 4,1, tj. niższym niż przed miesiącem (minus 1,3).



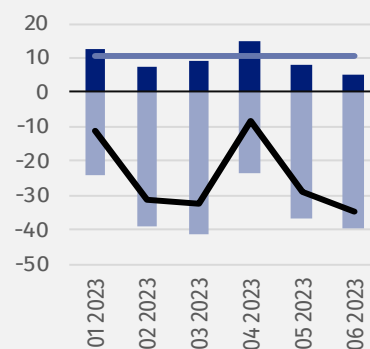
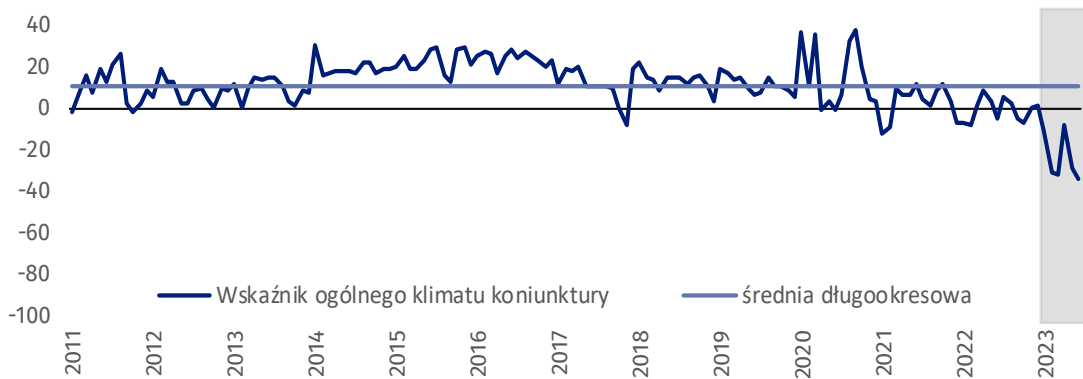
Zakwaterowanie i gastronomia (wykres 6)

W bieżącym miesiącu wskaźnik ogólnego klimatu koniunktury kształtuje się na poziomie minus 8,4, tj. podobnym jak w maju (minus 8,5).





Informacja i komunikacja (wykres 7)

Wskaźnik ogólnego klimatu koniunktury kształtuje się na poziomie minus 34,8, tj. niższym niż w maju (minus 28,9).



Tablica 1. Wskaźniki ogólnego klimatu koniunktury według rodzaju działalności






WYSZCZEGÓLNIENIE		Analogiczny miesiąc ubiegłego roku	Ubiegły miesiąc	Bieżący miesiąc	Średnia długookresowa
Przetwórstwo przemysłowe 	wskaźnik ogólnego klimatu koniunktury	-10,6	-13,9	-12,5	-0,4
	składowa "diagnostyczna" wskaźnika	-6,3	-11,2	-14,7	-1,0
	składowa "prognostyczna" wskaźnika	-14,9	-16,5	-10,3	0,2
Budownictwo 	wskaźnik ogólnego klimatu koniunktury	-16,3	-8,3	-7,8	-9,7
	składowa "diagnostyczna" wskaźnika	-17,7	-10,1	-8,2	-10,5
	składowa "prognostyczna" wskaźnika	-14,8	-6,4	-7,4	-8,9
Handel hurtowy 	wskaźnik ogólnego klimatu koniunktury	-3,4	-13,1	-13,3	-0,2
	składowa "diagnostyczna" wskaźnika	6,6	-9,1	-12,6	5,1
	składowa "prognostyczna" wskaźnika	-13,3	-17,1	-14,0	-5,5
Handel detaliczny 	wskaźnik ogólnego klimatu koniunktury	-0,5	0,2	-1,0	-3,8
	składowa "diagnostyczna" wskaźnika	4,5	-3,6	-0,1	-2,5
	składowa "prognostyczna" wskaźnika	-5,5	3,9	-1,8	-5,2
Transport i gospodarka magazynowa 	wskaźnik ogólnego klimatu koniunktury	-10,5	-1,3	-4,1	-13,9
	składowa "diagnostyczna" wskaźnika	-6,6	2,4	2,6	-16,1
	składowa "prognostyczna" wskaźnika	-14,4	-4,9	-10,8	-11,7
Zakwaterowanie i gastronomia 	wskaźnik ogólnego klimatu koniunktury	-0,8	-8,5	-8,4	-5,1
	składowa "diagnostyczna" wskaźnika	-11,7	-22,3	-22,3	-6,2
	składowa "prognostyczna" wskaźnika	10,2	5,3	5,6	-4,1
Informacja i komunikacja 	wskaźnik ogólnego klimatu koniunktury	-5,1	-28,9	-34,8	10,7
	składowa "diagnostyczna" wskaźnika	2,5	-28,4	-29,9	20,6
	składowa "prognostyczna" wskaźnika	-12,6	-29,3	-39,6	0,9

Aneks

Pogłębione pytania o aktualne zagadnienia gospodarcze oraz wpływ wojny w Ukrainie na koniunkturę – oceny i oczekiwania


Badanie zostało przeprowadzone od 1 do 10 dnia bieżącego miesiąca na próbie jednostek przemysłowych, budowlanych, handlowych i usługowych. Pytania zostały podzielone na dwie sekcje – pytań dotyczących wpływu wojny w Ukrainie na koniunkturę gospodarczą oraz dotyczących rynku pracy. Odpowiedzi na cały dodatkowy blok pytań są udzielane na zasadzie dobrowolności. W poniższej tabeli we wszystkich pytaniach prezentowany jest procent (ważony) odpowiedzi respondentów na dany wariant. Dane zostały zagregowane zgodnie z metodologią agregacji (ważenia) stosowaną standardowo w badaniu koniunktury gospodarczej.

Tablica 2. Pogłębione pytania o aktualne zagadnienia gospodarcze

Pytania	 Przetwórstwo przemysłowe	 Budownictwo	 Handel hurtowy	 Handel detaliczny	 Usługi
PYTANIA O WPŁYW WOJNY W UKRAINIE					
1. Negatywne skutki wojny w Ukrainie i jej konsekwencje dla prowadzonej przez Państwa firmę działalności gospodarczej będą w bieżącym miesiącu:					
brak negatywnych skutków	23,4	30,5	29,0	32,8	29,9
nieznaczne	55,2	63,3	56,2	58,2	59,6
poważne	16,7	5,9	10,7	5,6	10,0
zagrożające stabilności firmy	4,7	0,3	4,1	3,4	0,5
suma (brak negatywnych skutków + nieznaczne)	78,6	93,8	85,2	91,0	89,5
suma (poważne + zagrożające stabilności firmy)	21,4	6,2	14,8	9,0	10,5
2. Z zaobserwowanych w ostatnim miesiącu negatywnych skutków wojny w Ukrainie najbardziej do Państwa firmy odnoszą się:					
spadek sprzedaży / spadek przychodów	38,0	20,0	29,6	14,5	20,4
wzrost kosztów	64,4	74,3	60,3	69,6	71,0
zakończenie w łańcuchu dostaw	20,0	15,6	17,6	22,0	14,6
duże zaburzenia organizacyjne w funkcjonowaniu przedsiębiorstwa	1,7	4,0	0,0	0,0	1,7
problemy z bieżącym finansowaniem	5,2	5,8	4,2	3,5	9,5
nadmierne zapasy	8,1	0,4	8,7	2,3	0,3
zerwanie umów ze wschodnimi kontrahentami	15,5	1,8	12,5	2,1	5,9
3. Jeżeli w Państwa firmie są zatrudnieni pracownicy z Ukrainy, to czy w związku z wojną w Ukrainie zaobserwowali Państwo w ubiegłym miesiącu:¹					
odpływ pracowników z Ukrainy	32,1	24,8	18,2	15,8	23,1
nieznaczny	31,2	23,1	17,7	15,8	21,2
poważny	0,9	1,7	0,5	0,0	1,9
napływ pracowników z Ukrainy	32,5	15,5	15,3	16,1	20,9
nieznaczny	31,7	15,5	12,0	16,1	20,9
poważny	0,8	0,0	3,3	0,0	0,0
nie dotyczy	65,4	74,5	81,4	83,9	76,9

¹ Dopuszczalne było równoczesne zaznaczenie po jednej odpowiedzi dla każdego z wariantów („odpływ” i „napływ”), w związku z tym suma wariantów może przekroczyć 100%. Odpowiedź „nie dotyczy” zaznaczana była w przypadku, gdy firma nie zatrudnia pracowników z Ukrainy lub nie zaobserwowała w ubiegłym miesiącu ich „odpływu” czy „napływu”.

Tablica 2. Pogłębione pytania o aktualne zagadnienia gospodarcze (dok.)

Pytania					
	Przetwórstwo przemysłowe	Budownictwo	Handel hurtowy	Handel detaliczny	Usługi
RYNEK PRACY					
4. Czy zamierzają Państwo w najbliższych trzech miesiącach:					
w przypadku pracowników niewykwalifikowanych (relatywnie łatwych do zastąpienia) – w porównaniu z aktualną sytuacją:					
zwiększyć zatrudnienie	7,2	1,5	1,9	7,0	6,8
utrzymać zatrudnienie	73,7	87,3	79,6	86,1	85,9
ograniczyć zatrudnienie	19,1	11,2	18,5	6,9	7,3
w przypadku pracowników wykwalifikowanych (relatywnie trudnych do zastąpienia) – w porównaniu z aktualną sytuacją:					
zwiększyć zatrudnienie	5,1	0,7	0,9	0,2	4,4
utrzymać zatrudnienie	90,0	91,0	88,2	93,9	91,5
ograniczyć zatrudnienie	4,9	8,3	10,9	5,9	4,1
5. Które z poniższych czynników i w jakim stopniu wpłyną na poziom wynagrodzenia pracowników w Państwa firmie w najbliższych trzech miesiącach:					
w istotnym stopniu					
utrzymanie realnej wartości wynagrodzeń (podwyżki inflacyjne)	54,0	52,8	37,8	59,6	48,5
sytuacja finansowa firmy	51,8	51,1	52,4	49,6	59,6
utrzymanie konkurencyjnych płac	34,7	22,9	28,2	43,7	30,9
inne	15,1	13,2	17,5	9,6	12,9
w małym stopniu/brak wpływu					
utrzymanie realnej wartości wynagrodzeń (podwyżki inflacyjne)	31,7	28,1	39,3	30,9	38,0
sytuacja finansowa firmy	27,3	29,5	30,8	35,4	27,4
utrzymanie konkurencyjnych płac	39,1	44,6	39,6	27,1	39,7
inne	43,1	35,0	36,7	58,8	40,2
6. W jakim stopniu Państwa decyzje w zakresie zatrudnienia i wynagrodzeń w najbliższych trzech miesiącach oparte są:					
w istotnym stopniu					
na podstawie bieżących danych	66,2	59,2	51,9	69,1	71,2
na podstawie oczekiwań dotyczących zmian jakie mogą nastąpić w długim okresie (rok)	44,1	46,7	33,9	52,0	40,2
w małym stopniu/brak wpływu					
na podstawie bieżących danych	33,3	40,8	47,7	30,7	28,8
na podstawie oczekiwań dotyczących zmian jakie mogą nastąpić w długim okresie (rok)	55,2	49,1	61,8	39,7	53,7

W przypadku cytowania danych Głównego Urzędu Statystycznego prosimy o zamieszczenie informacji: „Źródło danych GUS”, a w przypadku publikowania obliczeń dokonanych na danych opublikowanych przez GUS prosimy o zamieszczenie informacji: „Opracowanie własne na podstawie danych GUS”.

Opracowanie merytoryczne:
Urząd Statystyczny w Zielonej Górze

Dyrektor Roman Fedak
Tel: 68 322 31 12

Rzeczposzechnianie:
Rzecznik Prasowy Prezesa GUS

Karolina Banaszek
Tel: 695 255 011

Wydział Współpracy z Mediami

Tel: 22 608 38 04

e-mail: obslugaprasowa@stat.gov.pl



www.stat.gov.pl



[@GUS_STAT](https://twitter.com/GUS_STAT)



[@GlownyUrzadStatystyczny](https://www.facebook.com/GlownyUrzadStatystyczny)



[gus_stat](https://www.instagram.com/gus_stat)



[glownyurządstatystycznygus](https://www.youtube.com/glownyurządstatystycznygus)



[glownyurządstatystyczny](https://www.linkedin.com/company/glownyurządstatystyczny)

Powiązane opracowania

[Koniunktura gospodarcza w przetwórstwie przemysłowym, budownictwie, handlu i usługach](#)

Informacje sygnałne – opinie formułowane przez jednostki z siedzibą w danym województwie dostępne na stronach Urzędów Statystycznych

[Infografika – Koniunktura gospodarcza w Polsce](#)

[Badanie koniunktury gospodarczej – zeszyt metodologiczny](#)

Temat dostępny w bazach danych

[Dziedzinowa Baza Wiedzy Koniunktura Gospodarcza](#)

[Bank Danych Makroekonomicznych \(BDM\)](#)

Ważniejsze pojęcia dostępne w słowniku

[Koniunktura gospodarcza](#)