

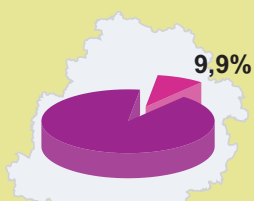
Międzynarodowy Dzień Młodzieży

12 sierpnia

województwo łódzkie

LICZBA MŁODZIEŻY W 2012 R.

Stan w dniu 31 XII



udział ludności w wieku 13-21 lat w liczbie ludności ogółem

Ludność ogółem **2524,7 tys.**

w tym ludność w wieku 13-21 lat **249,2 tys.**

WSPÓŁCZYNNIK SKOLARYZACJI NETTO W 2011 R.

Współczynnik skolaryzacji netto

jest to relacja liczby osób uczących się (stan na początku roku szkolnego) na danym poziomie kształcenia (w danej grupie wieku) do liczby ludności (stan w dniu 31 XII) w grupie wieku określonej jako odpowiadająca temu poziomowi nauczania.

- Gimnazja **94,5**
- Zasadnicze szkoły zawodowe (wiek uczniów 16-18 lat) **11,1**
- Licea ogólnokształcące (wiek uczniów 16-18 lat) **48,0**
- Szkoły zawodowe i ogólnozawodowe (wiek uczniów 16-18 lat) **29,2**
- Szkoły policealne (wiek uczniów 19-21 lat) **8,2**

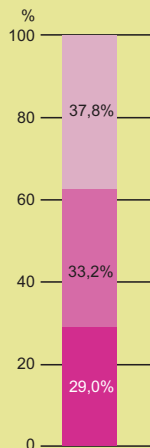


STRUKTURA LUDNOŚCI WEDŁUG EDUKACYJNYCH GRUP WIEKU W 2012 R.

Stan w dniu 31 XII



- 19-21 lat
- 16-18 lat
- 13-15 lat



AKTYWNOŚĆ EKONOMICZNA LUDNOŚCI W WIEKU 15-24 LATA W 2012 R.

Stan w IV kwartale

- Aktywni zawodowo **106 tys.**
 - pracujący **74 tys.**
 - bezrobotni **33 tys.**
- Bierni zawodowo **216 tys.**
- Współczynnik aktywności zawodowej **32,8%**
- Wskaźnik zatrudnienia **22,9%**
- Stopa bezrobocia **31,1%**




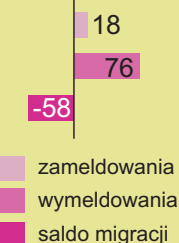
MIGRACJE LUDNOŚCI W WIEKU 13-21 LAT W 2012 R.

W ciągu roku

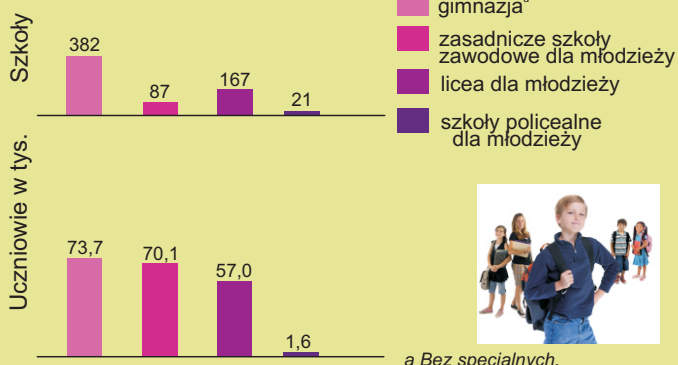
Migracje międzywojewódzkie na pobyt stały



Migracje zagraniczne na pobyt stały



SZKOŁY DLA MŁODZIEŻY I UCZNIOWIE W ROKU SZKOLNYM 2011/2012



OPIEKA NAD DZIEĆMI I MŁODZIEŻĄ W 2012 R.

Stan w dniu 31 XII

Całodobowe placówki opiekuńczo-wychowawcze dla dzieci i młodzieży

