

DZIEŃ BABC I DZIADKA

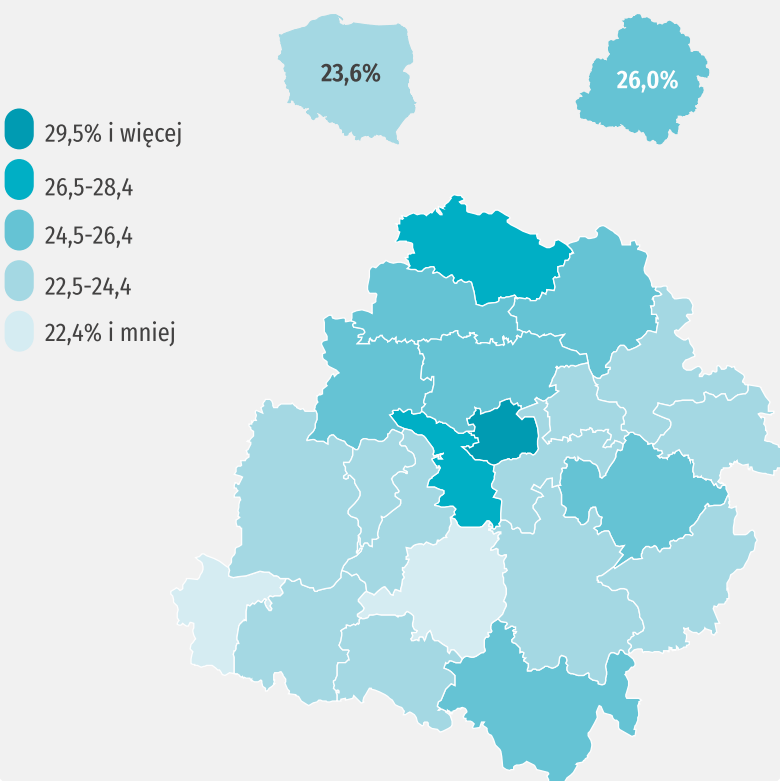
21-22 STYCZNIA



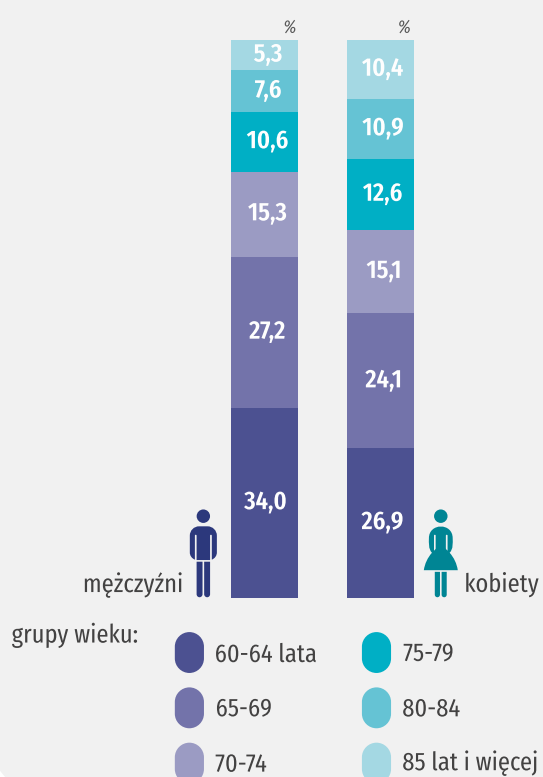
województwo łódzkie

LUDNOŚĆ W WIEKU 60 LAT I WIĘCEJ W 2016 R.

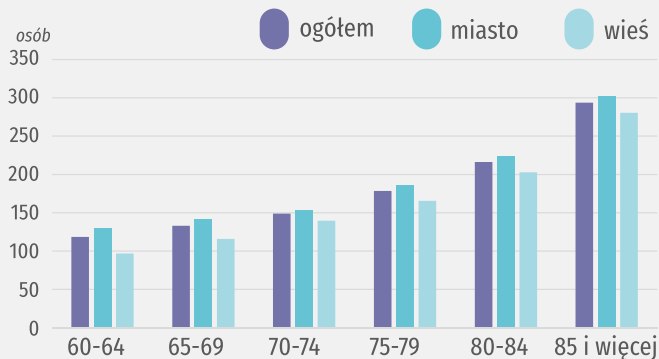
Udział ludności w wieku 60 lat i więcej
w % ogółu ludności
Stan w dniu 31 XII



Struktura ludności w wieku 60 lat i więcej
według grup wieku
Stan w dniu 31 XII



Wskaźnik feminizacji
Stan w dniu 31 XII

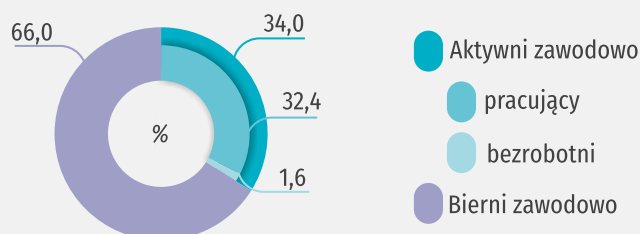


Przeciętne dalsze trwanie życia
osób w wieku 60 lat i więcej

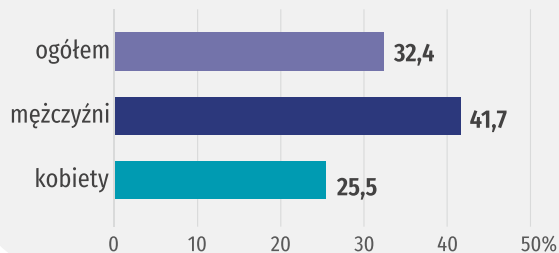


BADANIE AKTYWNOŚCI EKONOMICZNEJ LUDNOŚCI W 2016 R.

Aktywność ekonomiczna
ludności w wieku 50 lat i więcej



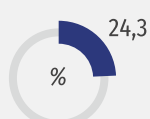
Wskaźnik zatrudnienia
osób w wieku 50 lat i więcej



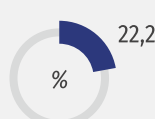
RADNI SAMORZĄDÓW TERYTORIALNYCH W WIEKU 60 LAT I WIĘCEJ WEDŁUG PŁCI W 2016 R.

mężczyźni

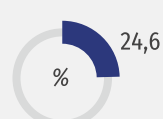
Radni gmin



Radni powiatów



Radni miast na prawach powiatu



kobiety

