



URZĄD STATYSTYCZNY W ŁODZI

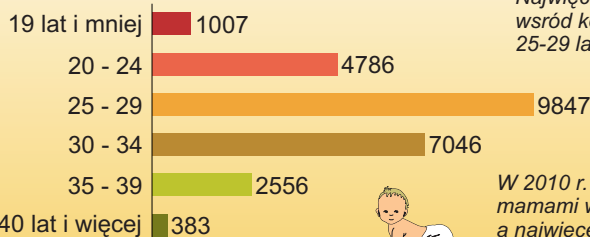
93-176 Łódź ul. Suwalska 29
tel. 42 6839-100, 6839-101
http://www.stat.gov.pl/lodz
e-mail: SekretariatUSLDZ@stat.gov.pl



26 maja Dzień Matki

W 2010 r. w województwie łódzkim urodziło się 25,5 tys. dzieci:
- 13,0 tys. chłopców
- 12,5 tys. dziewczynek

Urodzenia żywe według wieku matki w 2010 r.



Średni wiek kobiet, które urodziły w 2010 r., wyniósł 31 lat, a przeciętna matka, która urodziła pierwsze dziecko miała 30 lat.

Najwięcej urodzeń miało miejsce wśród kobiet z przedziału wieku 25-29 lat (9847 urodzeń).

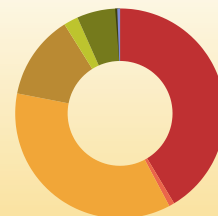
W 2010 r. kobiety najczęściej zostawały mamami we wtorek (4252 urodzeń), a najwięcej dzieci urodziło się 4 sierpnia (109).

Statystyka województwa łódzkiego

Urodzenia żywe według poziomu wykształcenia matki w 2010 r.

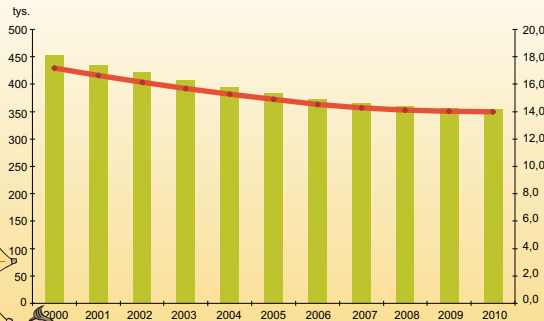
Wykształcenie matki:

- wyższe
- policealne
- średnie
- zasadnicze zawodowe
- gimnazjalne
- podstawowe
- niepełne podstawowe
- nieustalone



1 czerwca Dzień Dziecka

Liczba dzieci^a w latach 2000-2010 oraz ich udział w ogólnej liczbie ludności



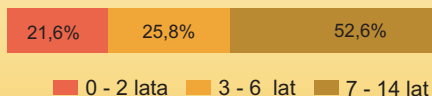
W końcu 2010 r. województwo łódzkie zamieszkiwało 354,2 tys. dzieci - o 0,6% mniej niż w roku ubiegłym.

Wśród dzieci województwa łódzkiego dominowali chłopcy, którzy stanowili 54,1% ludności w wieku 0 - 14 lat.

Edukacja dzieci^a w roku szkolnym 2009/2010



Struktura liczby dzieci^a według edukacyjnych grup wieku




^a Dzieci - młodość demograficzna (0 - 14 lat).

23 czerwca Dzień Ojca

w 2010 r. mężczyźni najczęściej zostawali ojcami w wieku 30 - 34 lata (8397 urodzeń). Przed rokiem - w wieku 25 - 29 lat

Urodzenia żywe według wieku ojca w 2010 r.



Najwięcej dzieci urodziło się ze związków z tej samej grupy wiekowej (25 - 29 lat) - 4951, w tym 89,5% ze związków małżeńskich.

Ogółem ze związków małżeńskich w 2010 r. urodziło się 20213 dzieci.

W 2010 r. województwo łódzkie zamieszkiwało 1205,0 tys. mężczyzn, w tym 841,9 tys. w wieku produkcyjnym.

W 2010 r. zawartych zostało 14513 małżeństw - 5,71 na 1000 ludności (6,21 w roku ubiegłym).

W 2010 r. na 100 mężczyzn przypadło 110 kobiet, podobnie jak w roku ubiegłym.