

Łódź w liczbach

Łódź in figures

Łódź 2018

2018



Urząd Statystyczny
w Łodzi

Łódź w liczbach

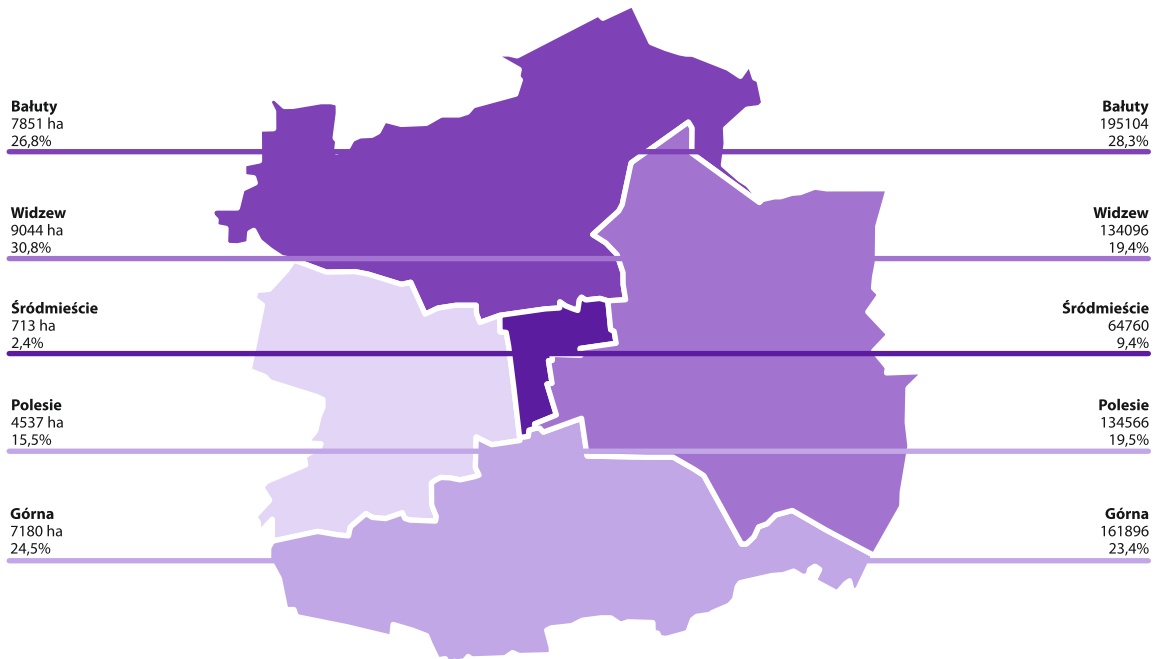
Łódź in figures

Powierzchnia^a w ha (stan w dniu 1 I 2018 r.) **29325**
Total area^a in ha (as of 1 I 2018)

Ludność w tys. (stan w dniu 31 XII 2017 r.) **690,4**
Population in thous. (as of 31 XII 2017)

Powierzchnia^a według dzielnic (stan w dniu 1 I 2018 r.)
Total area^a by districts (as of 1 I 2018)

Ludność według dzielnic (stan w dniu 31 XII 2017 r.)
Population by districts (as of 31 XII 2017)



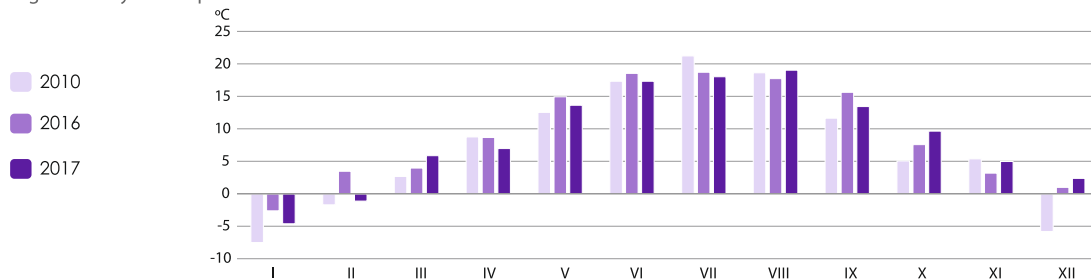
^a Dane Głównego Urzędu Geodezji i Kartografii.
^a Data of the Head Office of Geodesy and Cartography.

Meteorologia

Meteorology

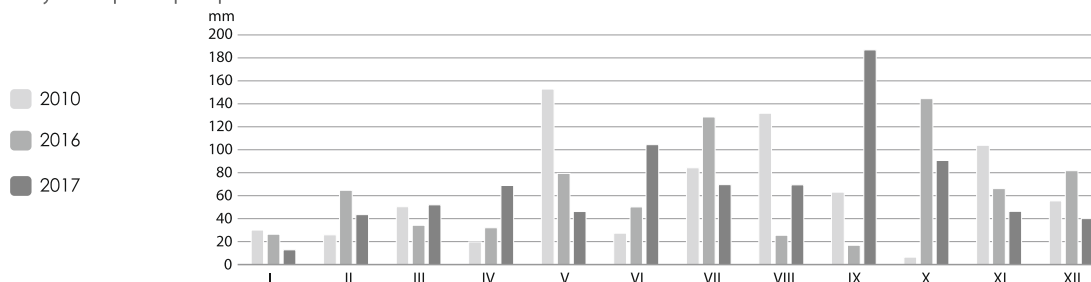
Średnie miesięczne temperatury powietrza

Average monthly air temperatures



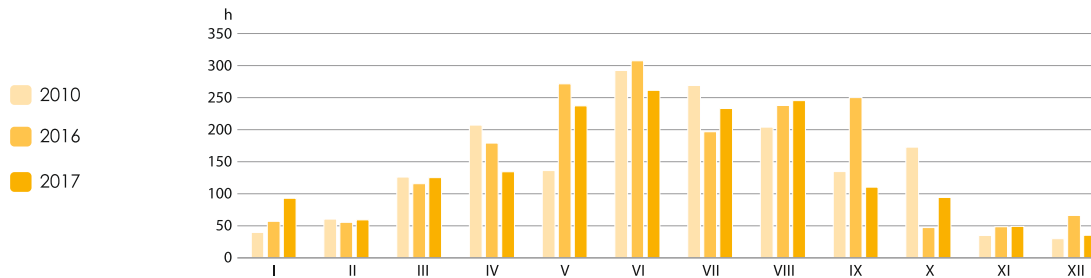
Miesięczne sumy opadów atmosferycznych

Monthly atmospheric precipitations



Uśłonecznienie

Insolation



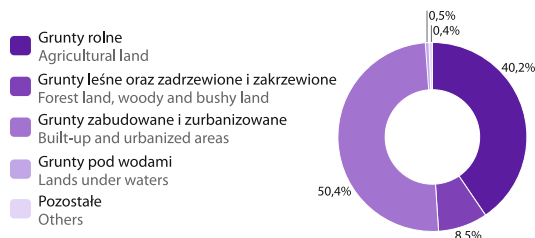
Źródło: dane Instytutu Meteorologii i Gospodarki Wodnej.
Source: data of the Institute of Meteorology and Water Management.

Stan i ochrona środowiska

Environmental protection

Struktura wykorzystania powierzchni geodezyjnej^a w 2018 r. (stan w dniu 1 I)

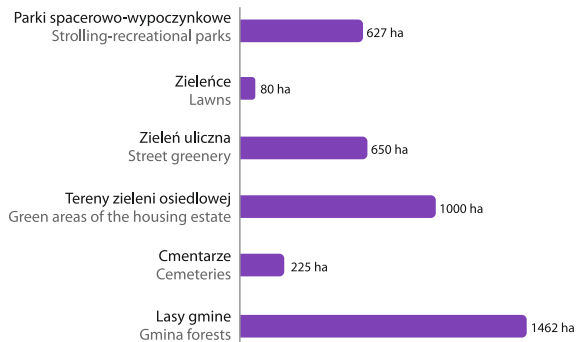
Structure of geodesic land use^a in 2018 (as of 1 I)



^a Dane Głównego Urzędu Geodezji i Kartografii.
^a Data of the Head Office of Geodesy and Cartography.

Tereny zieleni w 2017 r. (stan w dniu 31 XII)

Green areas in 2017 (as of 31 XII)



Zanieczyszczenie środowiska


Environment pollutants

	2010	2016	2017	
Opady (bez komunalnych) wytworzone w ciągu roku w tys. ton	449,1	444,1	377,1	Waste (excluding municipal waste) generated during the year in thous. t
Ścieki przemysłowe i komunalne wymagające oczyszczania odprowadzane do wód powierzchniowych lub do ziemi w dam ³	45634	38081	37797	Industrial and municipal waste water requiring treatment discharged into surface waters or into the ground in dam ³
w tym oczyszczane w %	99,9	100,0	100,0	of which treated in %
Emission zanieczyszczeń powietrza z zakładów szczególnie uciążliwych w tys. t:				Emission of air pollutants from plants of significant nuisance to air quality in thous. t:
pyłowych	0,3	0,1	0,1	particulates
gazowych (bez CO ₂)	16,6	6,7	4,0	gases (excluding CO ₂)
Zanieczyszczenia pyłowe zatrzymane w urządzeniach do redukcji zanieczyszczeń w % zanieczyszczeń pyłowych wytworzonych	99,8	99,9	100,0	Particulates retained in pollutant reduction systems in % of particulates produced

Odpady komunalne

Municipal waste


	2010	2017
Zebrane odpady komunalne zmieszane (w ciągu roku) w tys. t	231,9	180,8
w tym z gospodarstw domowych na 1 mieszkańca w kg	216,3	248,1



Lesistość (stan w dniu 31 XII)

Forest cover (as of 31 XII)





Bezpieczeństwo publiczne

Public safety

Przestępstwa stwierdzone w zakończonych postępowaniach przygotowawczych^a według rodzajów przestępstw

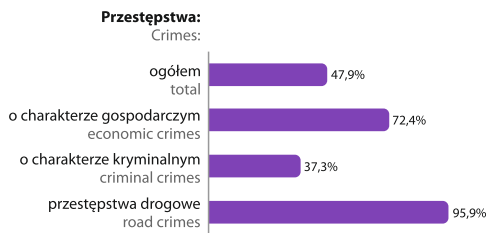
Ascertained crimes in completed preparatory proceedings^a by type of crime

	2016	2017	
Ogółem	16652	16040	Total
w tym:			of which:
O charakterze gospodarczym	1780	2637	Economic crimes
O charakterze kryminalnym	13392	12018	Criminal crimes
w tym:			of which:
zabójstwo	14	13	homicide
uszczerbek na zdrowiu	244	205	damage to health
udział w bójkę lub pobiciu	97	115	participation in violence or assault
zgwałcenie	23	25	rape
kradzież samochodu	592	540	automobile theft
Przestępstwa drogowe	975	960	Road crimes

^a Bez czynów karalnych popełnionych przez nieletnich.
^a Excluding punishable acts committed by juveniles.

Wskaźnik wykrywalności sprawców przestępstw stwierdzonych w 2017 r.

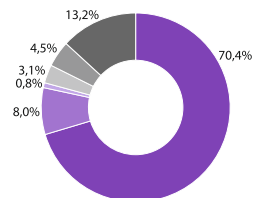
Rate of detectability of delinquents in 2017



Struktura pożarów zarejestrowanych przez straże pożarną według przyczyn w 2017 r.

Structure of fires by causes registered by fire departments in 2017

Požary: 2012
Fires



Przyczyny pożarów:
Causes of fires:

- nieostrożność osób dorosłych
carelessness of adults
- wady urządzeń i instalacji elektrycznych oraz nieprawidłowa eksploatacja
equipment and electrical installations failures and misuse
- nieostrożność osób nieletnich
carelessness of the under-age
- wady urządzeń grzewczych oraz nieprawidłowa eksploatacja
heating devices failures and misuse
- podpalenia
fire-raising
- pozostałe przyczyny
other causes

Wypadki drogowe

Road accidents



Źródło: dane Komendy Głównej Policji oraz Komendy Głównej Państwowej Straży Pożarnej.
 Source: data of the National Police Headquarters and the Main Office of the State Fire Service.

Ludność

Population

Ludność (stan w dniu 31 XII)

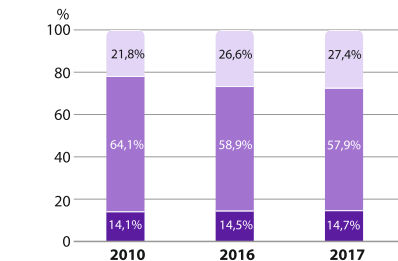
Population (as of 31 XII)

	2010	2016	2017	
Ogółem w tys.	730,6	696,5	690,4	Total in thous.
w tym:				of which:
kobiety	398,3	379,4	375,8	females
kobiety w wieku rozrodczym (15-49 lat)	169,5	155,5	153,0	females at reproductive age (15-49 years)
ludność w wieku mobilnym (18-44 lata)	272,1	252,4	246,7	mobility age (18-44 years)
Liczba ludności na 1 km ²	2492	2375	2354	Population per 1 km ²
Kobiety na 100 mężczyzn	120	120	119	Females per 100 males
Ludność w wieku nieprodukcyjnym na 100 osób w wieku produkcyjnym	56,0	69,7	74,6	Non-working age population per 100 persons of working age
Współczynnik starości demograficznej ^a	17,1	20,5	21,1	Rate demographic of ageing ^a

a Relacja liczby osób w starszym wieku (65 lat i więcej) do ogólnej liczby ludności.
a The ratio of the elderly persons (65 years and more) to the general population.

Struktura ludności według ekonomicznych grup wieku (stan w dniu 31 XII)

Structure of population by the economic age groups (as of 31 XII)



Wiek:

Age:

- przedprodukcyjny (0-17 lat)
pre-working (0-17 years)
- produkcyjny (18-59/64 lata)
working (18-59/64 years)
- poprodukcyjny (60/65 lat i więcej)
post-working (60/65 years and more)

Przeciętne trwanie życia

Life expectancy

2010

2017

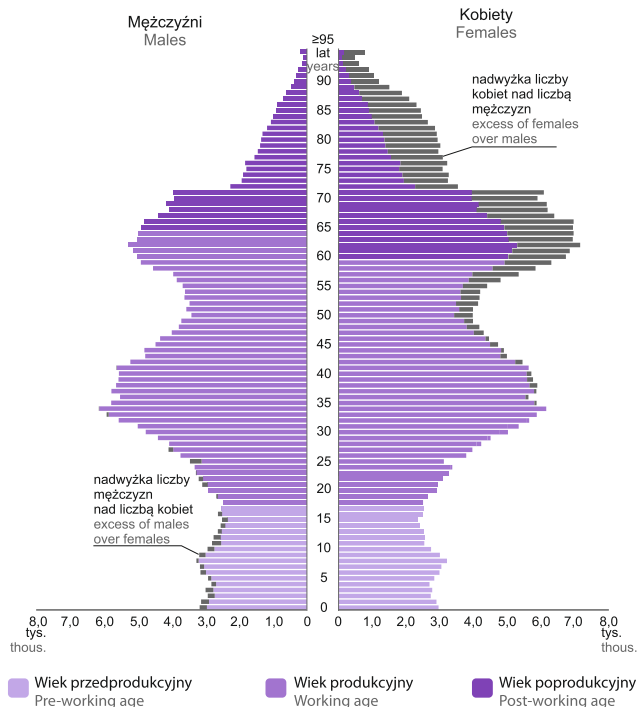
2010

2017



Ludność według płci i wieku w 2017 r. (stan w dniu 31 XII)

Population by sex and age in 2017 (as of 31 XII)



Ludność Population

Ruch naturalny ludności

Vital statistics

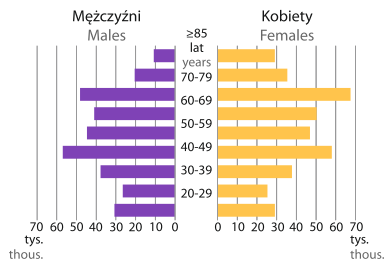
	2010	2016	2017	
Na 1000 ludności:				Per 1000 population:
urodzenia żywe	8,9	8,8	9,0	live births
zgony	13,9	13,8	14,5	deaths
małżeństwa zawarte	5,1	4,5	4,6	marriage contracted
rozwoły	2,2	1,9	1,9	divorces
przyrost naturalny	-4,94	-5,04	-5,45	natural increase
Urodzenia żywe na 1000 kobiet w wieku 15-49 lat	38,8	39,5	41,0	Live births per 1000 females in age 15-49
Zgony niemowląt na 1000 urodzeń żywych	3,2	3,9	4,3	Infant deaths per 1000 live births
Współczynnik dzietności	1,177	1,257	1,325	Fertility rate
Separacje ^a	97	46	34	Separations ^a
Saldo migracji na pobyt stały	-1669	-832	-1237	Net migration for permanent residence

^a Według miejsca zamieszkania osoby wnoszącej powództwo.
a According to the plaintiff's place of residence.

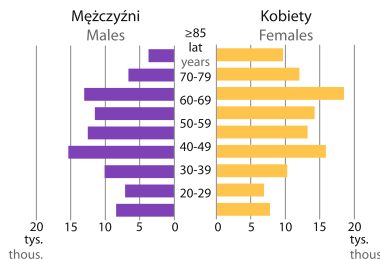
Ludność według dzielnic, płci i grup wieku w 2017 r. (stan w dniu 31 XII)

Population by districts, sex and groups of age in 2017 (as of 31 XII)

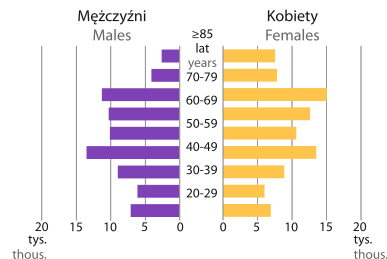
Łódź



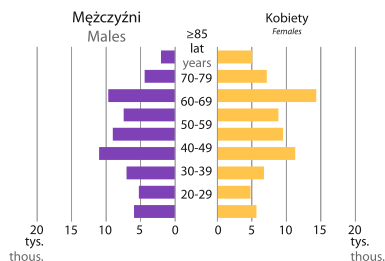
Bałuty



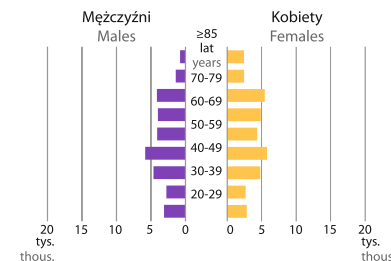
Górna



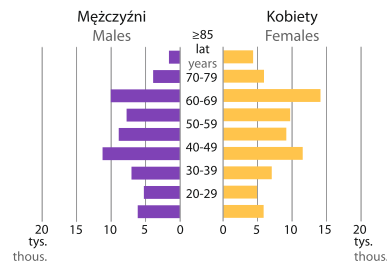
Polesie



Śródmieście



Widzew





Rynek pracy

Labour market

Pracujący^a

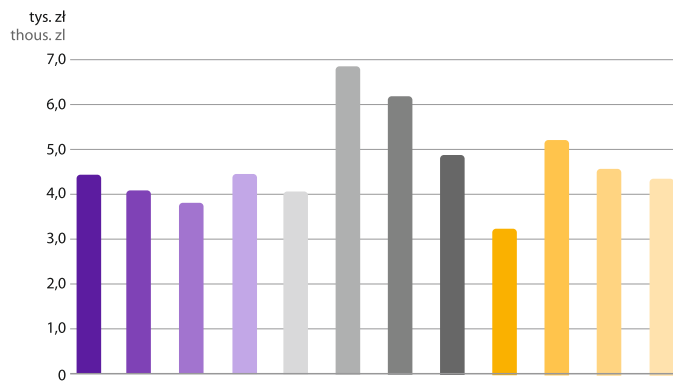
Employed persons^a

	2010	2016	2017	
Ogółem	230983	233786	243302	Total
w tym:				of which:
Przemysł	55191	51413	55527	Industry
Budownictwo	8610	6242	6295	Construction
Handel; naprawa pojazdów samochodowych	34407	37091	38619	Trade; repair of motor vehicles
Transport i gospodarka magazynowa	11555	12701	12832	Transportation and storage
Informacja i komunikacja	6961	8659	8644	Information and communication
Działalność finansowa i ubezpieczeniowa	10920	11363	13068	Financial and insurance activities
Działalność profesjonalna, naukowa i techniczna	7168	11685	11851	Professional, scientific and technical activities
Administrowanie i działalność wspierająca	19549	19212	21381	Administrative and support service activities
Administracja publiczna i obrona narodowa; obowiązkowe zabezpieczenia społeczne	16602	16339	16111	Public administration and defence; compulsory social security
Edukacja	26258	26375	26710	Education
Opieka zdrowotna i pomoc społeczna	20949	20054	19965	Human health and social work activities

a Stan w dniu 31 XII, według faktycznego miejsca pracy i rodzaju działalności; bez podmiotów gospodarczych o liczbie pracujących do 9 osób oraz bez pracujących w gospodarstwach indywidualnych w rolnictwie.
 a As of 31 XII, by actual workplace and kind of activity; excluding economic entities employing up to 9 persons, persons employed on private farms in agriculture.

Przeciętne wynagrodzenie brutto^a w 2017 r.

Average monthly gross wages and salaries^a in 2017



a Bez podmiotów gospodarczych o liczbie pracujących do 9 osób.
 a Excluding economic entities employing up to 9 persons.

Rynek pracy

Labour market

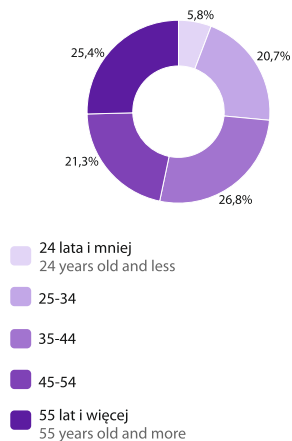
Bezrobotni zarejestrowani w urzędach pracy (stan w dniu 31 XII)

Employed persons registered in labour offices (as of 31 XII)

	2010	2016	2017	
Ogółem	33727	26921	21896	Total
w tym kobiety	16728	13053	10627	of which females
Dotychczas niepracujący	3635	1920	1494	Previously not employed
Poprzednio pracujący	30092	25001	20402	Previously employed
w tym zwolnieni z przyczyn dotyczących zakładu pracy	3019	1486	1139	of which terminated for company reasons
Bezrobotni nie posiadający prawa do zasiłku	27979	23667	19223	Unemployed persons not entitled to unemployment benefit
Kobiety, które nie podjęły zatrudnienia po urodzeniu dziecka	1836	2544	2497	Women who did not take up employment after childbirth

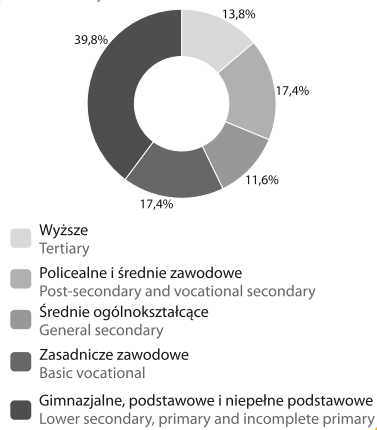
Struktura bezrobotnych zarejestrowanych według wieku w 2017 r. (stan w dniu 31 XII)

Structure of unemployed persons registered by age in 2017 (as of 31 XII)



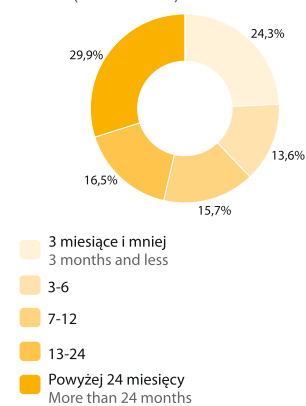
Struktura bezrobotnych zarejestrowanych według wykształcenia w 2017 r. (stan w dniu 31 XII)

Structure of unemployed persons registered by educational level in 2017 (as of 31 XII)



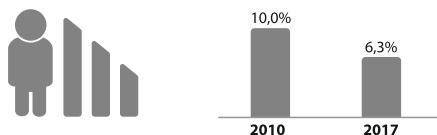
Struktura bezrobotnych zarejestrowanych według czasu pozostawania bez pracy w 2017 r. (stan w dniu 31 XII)

Structure of unemployed persons registered by duration of unemployment in 2017 (as of 31 XII)



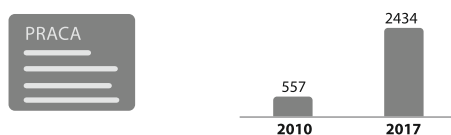
Stopa bezrobocia rejestrowanego (stan w dniu 31 XII)

Registered unemployment rate (as of 31 XII)



Zgłoszone oferty pracy (stan w dniu 31 XII)

Submitted job offers (as of 31 XII)



Mieszkania

Dwellings

Zasoby mieszkaniowe^a (stan w dniu 31 XII)

Dwelling stocks^a (as of 31 XII)

	2010	2016	2017	
Mieszkania w tys.	342,9	354,0	356,3	Dwellings in thous.
Przeciętna:				Average:
liczba izb w mieszkaniu	3,07	3,08	3,08	number of rooms in a dwelling
powierzchnia użytkowa 1 mieszkania w m ²	53,3	54,1	54,2	dwelling usable floor space in m ²
liczba osób na 1 mieszkanie	2,13	1,97	1,94	number of persons per dwelling

Mieszkania wyposażone w instalacje w % ogółu mieszkań w 2017 r. (stan w dniu 31 XII)

Dwellings fitted with installations in % of total dwellings in 2017 (as of 31 XII)

Wodociąg
Water supply system



97,4%

Ustęp
Lavatory



93,3%

Łazienka
Bathroom



89,3%

Centralne ogrzewanie
Central heating



81,0%

Gaz z sieci
Gas supply system



81,8%

Mieszkania oddane do użytkowania

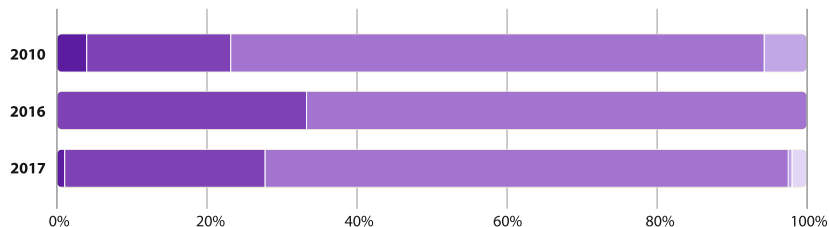
Dwellings completed

	2010	2016	2017	
Mieszkania ogółem	2082	2066	2520	Dwellings
na 1000 ludności	2,84	2,96	3,63	per 1000 population
na 1000 zawartych małżeństw	555	656	791	per 1000 marriages contracted
Przeciętna powierzchnia użytkowa 1 mieszkania w m ²	88,4	77,9	75,9	Average usable floor space of dwelling in m ²
Mieszkania oddane do użytkowania (rok poprzedni=100)	115,7	91,7	122,0	Dwellings completed (previous year = 100)

Struktura mieszkań oddanych do użytkowania według form budownictwa

Structure of dwellings completed by form of construction

- Spółdzielcze
Cooperatives
- Indywidualne
Private
- Przeznaczone na sprzedaż lub wynajem
For sale or rent
- Komunalne
Municipal
- Społeczne czynszowe
Public building society





Infrastruktura komunalna

Municipal infrastructure

Wodociągi i kanalizacja (stan w dniu 31 XII)

Water supply and sewage system (as of 31 XII)

	2010	2016	2017	
Sieć rozdzielcza w km:				Distribution network in km:
wodociągowa	1270,0	1340,6	1347,2	water supply
kanalizacyjna ^a	1021,3	1128,2	1143,3	sewage ^a
Przyłącza prowadzące do budynków mieszkalnych w szt.:				Connections leading to residential buildings in pcs.:
wodociągowe	24554	26242	26405	water supply system
kanalizacyjne	16764	22490	22740	sewage system
Zużycie wody z wodociągów w gospodarstwach domowych ^b w hm ³	30,6	26,7	26,7	Consumption of water from water supply system in households ^b in hm ³

a Długość czynnej sieci sanitarnej (bez przykanalików) łącznie z kolektorami. b W ciągu roku.
a Length of the operative sanitary network (excluding sewer pipes) including collectors. b During a year.

Ludność korzystająca z sieci wodociągowej, kanalizacyjnej i gazowej w % ludności ogółem w 2017 r.

Population using water supply, sewage system, gas supply system in % of total population in 2017

Wodociąg
Water supply system



94,9%

Kanalizacja
Sewage system



87,5%

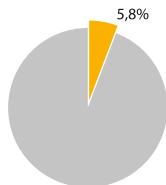
Gaz z sieci
Gas from gas supply system



81,9%


Udział parków, zieleni i terenów zieleni osiedlowej w powierzchni ogółem w 2017 r. (stan w dniu 31 XII)

Share of parks, lawns and green areas of housing estate in the total area in 2017 (as of 31 XII)



Powierzchnia parków, zieleni i terenów zieleni osiedlowej na 1 mieszkańca w 2017 r. (stan w dniu 31 XII)

Total area of parks, lawns and green areas of housing estate per capita in 2017 (as of 31 XII)



Zużycie wody, energii elektrycznej oraz gazu w gospodarstwach domowych na 1 mieszkańca w 2017 r.

Consumption of water, electricity and gas per capita in 2017

Woda z wodociągów
Water from water supply system

38,4 m³

Energia elektryczna
Electricity

815,2 kWh

Gaz z sieci
Gas from gas supply system

1119,0 kWh



Edukacja i wychowanie

Education

Wychowanie przedszkolne

Pre-primary education

	2010/11	2017/18	
Przedszkola ^a	185	216	Nursery schools ^a
Miejsca w przedszkolach w tys. ^a	18,4	22,7	Places in nursery schools in thous. ^a
Dzieci w przedszkolach ^a			Children in nursery schools ^a
na 1000 dzieci w wieku 3-5 lat	833	953	per 1000 children aged 3-5
na 100 miejsc	96	96	per 100 places

a Łącznie ze specjalnymi.
a Including special nursery school.

Żłobki w 2017 r.

Nurseries in 2017

Żłobki
Nurseries

44



Dzieci przebywające w żłobkach
Children staying in nurseries

5148



Edukacja dzieci i młodzieży według szczebli kształcenia

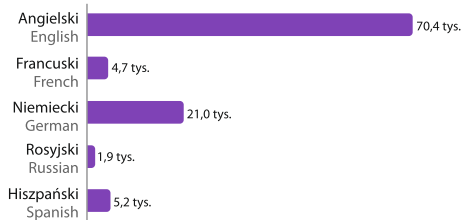
Children and youth education by level

	2010/11			2017/18			
	liczba szkół number of school	uczniowie i studenci pupils and students	absolwenci graduates	liczba szkół number of school	uczniowie i studenci pupils and students	absolwenci ^a graduates ^a	
Szkoły ^b :							Schools ^b :
podstawowe	135	31252	5056	142	40091	-	primary
gimnazja	89	17947	5698	64	10586	4845	lower secondary
ponadgimnazjalne	118	24074	6931	106	20682	5311	upper secondary
policealne ^c	74	8082	1874	56	6123	1132	post-secondary ^c
wyższe	25	100863	25878	22	72019	19281	teritary

a Z roku szkolnego 2016/2017. b Łącznie ze szkołami specjalnymi. c Łącznie ze szkołami policealnymi dla dorosłych.
a Of the 2016/2017 school year. b Including special schools. c Including post-secondary schools for adults.

Uczący się języków obcych w szkołach dla dzieci i młodzieży oraz policealnych^a w tys. w 2017 r.

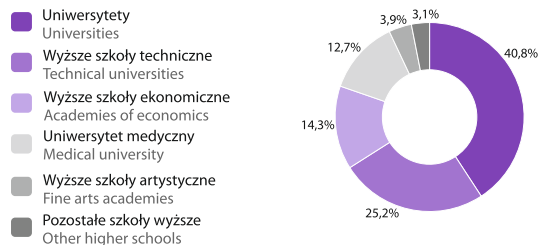
Pupils and students studying foreign languages in schools for children and youth and in post-secondary schools^a in thous. in 2017



a Nauczanie obowiązkowe. W podziale według języków jedna osoba może być wykazana więcej niż jeden raz; łącznie ze szkołami specjalnymi.
a Obligatory education. In the division by foreign languages one person may be indicated more than once; including special schools.

Struktura studentów szkół wyższych według typów szkół w 2017 r.

Structure of students of tertiary education institutions by type of institutions in 2017



Źródło: dane Ministerstwa Edukacji Narodowej.
Source: data of the Ministry of National Education.

Ochrona zdrowia

Health care

Szpitala ogólne (stan w dniu 31 XII)

General hospitals (as of 31 XII)

	2016	2017	
Szpitala	28	28	Hospitals
Łóżka w szpitalach	5920	6068	Beds in hospitals
na 10 tys. ludności	85,0	87,9	per 10 thous. populations
Leczeni ^a w tys (w ciągu roku)	294,5	289,5	In-patients ^a in thous. (during a year)
na 1000 ludności	421,5	417,3	per 1000 populations

^a Bez międzyoddziałowego ruchu chorych.

Źródło: dane Ministerstwa Zdrowia, Ministerstwa Obrony Narodowej i Ministerstwa Spraw Wewnętrznych.

^a Excluding inter-ward patient transfers.

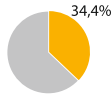
Source: data of Ministry of Health, the Ministry of National Defense and the Ministry of Interior.

Udział wybranych przyczyn zgonów w ogólnej liczbie zgonów w 2016 r.

Share of selected death causes in total number of deaths in 2016

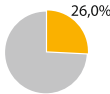
Choroby układu krążenia

Diseases of the circulatory system



Nowotwory

Neoplasms



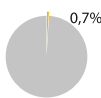
Choroby układu oddechowego

Diseases of the respiratory system



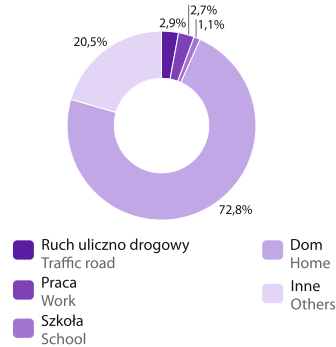
Nowotwory szyjki macicy

Cervical cancers



Struktura wyjazdów zespołów ratownictwa medycznego na miejsce zdarzenia w 2017 r.

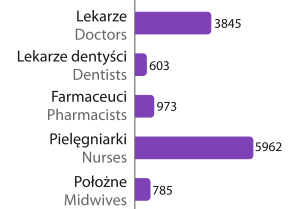
Structure of calls of emergency rescue teams by the occurrence places in 2017



Pracownicy medyczni^a w 2017 r.

(stan w dniu 31 XII)

Medical personnel^a in 2017 (as of 31 XII)



^a Pracownicy medyczni pracujący według głównego miejsca pracy.

Źródło: dane Ministerstwa Zdrowia, Ministerstwa Obrony Narodowej i Ministerstwa Spraw Wewnętrznych, a w przypadku farmaceutów - tylko w zakresie pracujących w aptekach szpitalnych.

A medical personnel employed in the basic workplace. Source: data of Ministry of Health, the Ministry of National Defense and the Ministry of Interior and regard to pharmacists - only in the scope of the pharmacists employed with hospital's pharmacies.

Udzielone świadczenia pomocy środowiskowej w 2017 r.

Grand social welfare benefits in 2017

Świadczenia Benefits	88,5 mln zł
Korzystający ^a Beneficiaries ^a	24077

^a Rzeczywista liczba osób korzystających ze świadczeń nie jest sumą poszczególnych pozycji - podopieczni mogli korzystać z kilku różnych form pomocy.

^a The real number of persons receiving benefits is not balanced with the item "total"; some beneficiaries could have received several different types of assistance.

Ambulatoryjna opieka zdrowotna (stan w dniu 31 XII)

Out-patient health care (as of 31 XII)

	2016	2017	
Przychodnie	679	683	Out-patient departments
Praktyki lekarskie ^a	32	30	Medical practices ^a
Porady udzielone w tys. ^b	8382,5	8365,7	Consultations provided in thous. ^b
w tym stomatologiczne w tys.	1001,0	1001,2	of which dental in thous.
Liczba ludności na 1 podmiot ambulatoryjnej opieki zdrowotnej	979,6	968,3	Population per provider of out-patient health care

^a Dane obejmują praktyki, które podpisały kontrakty z Narodowym Funduszem Zdrowia lub z przychodniami. ^b W ciągu roku. Porady udzielone przez lekarzy podaje się łącznie z badaniami profilaktycznymi oraz z poradami lekarskimi udzielonymi w izbach przyjęć szpitali ogólnych i orzeczeniami wojskowych komisji lekarskich. Łącznie z poradami finansowanymi przez pacjentów (środki niepubliczne).

Źródło: dane Ministerstwa Zdrowia, Ministerstwa Obrony Narodowej i Ministerstwa Spraw Wewnętrznych.

^a A data concern entities that have signed contract with National Health Fund or with out-patients departments. ^b During a year. Consultations provided by doctors are presented together with preventive examinations also together with consultations provided by doctors in admission rooms in general hospitals and with the opinions of military medical commissions. Including consultations paid by patients (non-public funds).

Source: data of Ministry of Health, the Ministry of National Defense and the Ministry of Interior.

Apteki^a (stan w dniu 31 XII)

Pharmacies^a (as of 31 XII)



^a Bez aptek w stacjonarnych zakładach opieki zdrowotnej np. w szpitalach.

^a Excluding pharmacies in-patient health care facilities, eg. in hospitals.

Kultura. Turystyka. Sport

Culture. Tourism. Sport

Placówki kultury w 2017 r. (stan w dniu 31 XII)

Cultural establishments in 2017 (as of 31 XII)

**Teatry
i instytucje muzyczne**
Theatres and music institutions



10

Kina
Cinemas



8

**Muzea
i oddziały muzealne**
Museums and branches



20

Galerie sztuki
Galleries



34

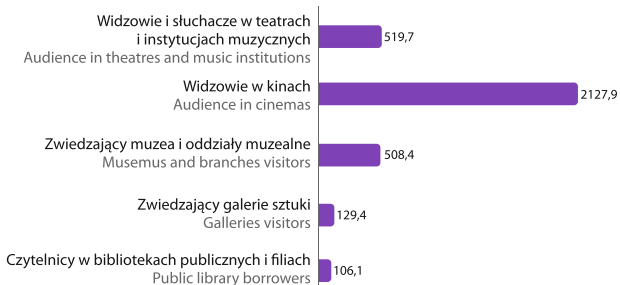
**Biblioteki publiczne
i filie**
Public libraries and branches



80


Odwiedzający placówki kultury w tys. w 2017 r.

Visitors of cultural establishments in thous. in 2017



Turyści korzystający z noclegów w tys.

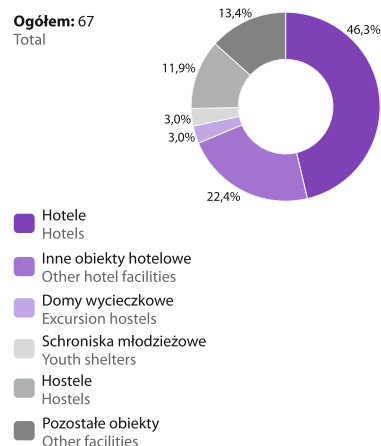
Tourists accommodated in thous.



Struktura turystycznych obiektów noclegowych według rodzajów obiektów w 2017 r. (stan w dniu 31 VII)

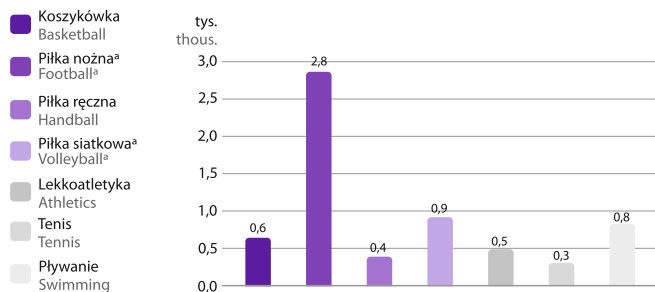
Structure of tourists accommodation establishments by the type of facilities in 2017 (as of 31 VII)

Ogółem: 67
Total



Ćwiczący w sekcjach sportowych według wybranych sportów w 2016 r.

Persons practising sports by selected sports fields and disciplines in 2016



a Dziedzina sportu (obejmuje kilka pokrewnych dyscyplin sportu). Osoba ćwicząca liczona jest tyle razy, w ilu rodzajach sportu występuje.

U w a g a. Dane na podstawie badania cyklicznego prowadzonego co dwa lata

a A sports field (consists of a number of related sports disciplines). A person practicing sport is counted as many times as is the number of sports he/she practises.

N o t e. Data on the basis of periodic surveys conducted every two years.

Transport

Pojazdy samochodowe zarejestrowane^a w tys. w 2017 r. (stan w dniu 31 XII)

Registered road vehicles^a in thous. in 2017 (as of 31 XII)

Samochody osobowe
Passenger cars



380,3

Autobusy
Buses



1,4

Samochody ciężarowe^b
Lorries^b



52,4

Motocykle
Motorcycles



11,4

^a Dane o pojazdach samochodowych i ciągnikach pochodzą z centralnej ewidencji pojazdów (CEPIK) prowadzonej przez Ministerstwo Spraw Wewnętrznych. Dane nie obejmują pojazdów wyrejestrowanych. ^b Łącznie z samochodami ciężarowo-osobowymi.

^a Data on road vehicles and tractors has come from central vehicle register maintained by Ministry of Interior. Data do not include vehicles being devoid of car registration. ^b Including vans.

Ruch pasażerów w ruchu międzynarodowym w Porcie Lotniczym im. Władysława Reymonta^a

International passenger traffic at Władysław Reymont Airport^a

	2010	2016	2017	
	w tys. in thous.			
Pasażerowie przybyli z portów zagranicznych	203,5	118,1	104,7	Passenger arrivals from airports foreign
w tym w ruchu regularnym	164,8	115,5	102,5	of which scheduled service
Pasażerowie odprawieni do portów zagranicznych	209,0	117,6	103,6	Passenger departures to airports foreign
w tym w ruchu regularnym	168,8	115,5	102,2	of which scheduled service
Udział ruchu pasażerów (Polska = 100)	2,0	0,7	0,5	The share of passenger traffic (Poland = 100)

^a Włotach komunikacyjnych.
^a In transport flights.

Drogi publiczne (stan w dniu 31 XII)

Public roads (as of 31 XII)

	2010	2017	
	w km in km		
Drogi gminne			Gmina roads
o nawierzchni twardej	350,9	350,6	surfaced
ulepszonej	324,6	325,7	improved hard surface
o nawierzchni gruntowej	223,9	199,3	unsurfaced
Drogi powiatowe			District roads
o nawierzchni twardej	391,7	393,5	surfaced
ulepszonej	385,1	387,2	improved hard surface
o nawierzchni gruntowej	13,1	12,9	unsurfaced
Drogi gminne i powiatowe o twardej nawierzchni na 100 km ²	253,2	253,7	Gmina and powiat hard surface roads per 100 km ²
Drogi gminne i powiatowe o gruntowej nawierzchni na 100 km ²	80,8	72,4	Gmina and powiat unsurfaced roads per 100 km ²

Ścieżki rowerowe w 2017 r.

Bicycle lane in 2017

Długość ścieżek rowerowych 155,0 km
Length of bicycle lane

Długość ścieżek rowerowych na 10 tys. km² 5285,6 km²
Length of bicycle lane per 10 thous. km²

Długość ścieżek rowerowych na 10 tys. ludności 2,3 km
Length of bicycle lane per 10 thous. population



Rachunki regionalne

National accounts

Produkt krajowy brutto (ceny bieżące)

Gross domestic product (current prices)

	2010	2016	
Ogółem w mln zł	34368	41465	Total in mln zł
Polska = 100	2,4	2,2	Poland = 100
Województwo = 100	38,8	36,9	Voivodship = 100
Na 1 mieszkańca w zł	46864	59347	Per capita in zł
Polska = 100	124,9	122,5	Poland = 100
Województwo = 100	134,9	131,3	Voivodship = 100

Wartość dodana brutto (ceny bieżące) w 2016 r.

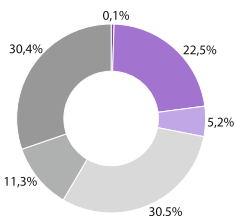
Gross value added (current prices) in 2016



36635 mln zł

Struktura wartości dodanej brutto (ceny bieżące) według rodzajów działalności w 2016 r.

Structure of gross value added (current prices) by kind of activity in 2016



Rolnictwo, leśnictwo, łowiectwo i rybactwo
Agriculture, forestry and fishing

Przemysł
Industry

Budownictwo
Construction

Handel; naprawa pojazdów samochodowych; Transport i gospodarka magazynowa; Zakwaterowanie i gastronomia; Informacja i komunikacja
Trade; repair of motor vehicles; Transportation and storage; Accommodation and catering; Information and communication

Działalność finansowa i ubezpieczeniowa; Obsługa rynku nieruchomości
Financial and insurance activities; Real estate activities

Pozostałe usługi
Other services

Finanse

Finance

Struktura dochodów i wydatków budżetu miasta w 2017 r.

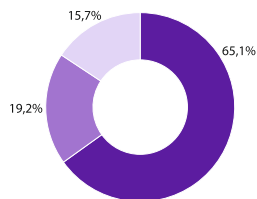
Structure of revenue and expenditure of the city budget in 2017

Dochody ogółem: 3896,6 mln zł
Total revenue

Dochody własne
Own revenue

Dotacje
Grants

Subwencja ogólna z budżetu państwa
General subvention from the state budget



Wydatki ogółem: 3941,7 mln zł
Total expenditure

Wydatki majątkowe
Property expenditure

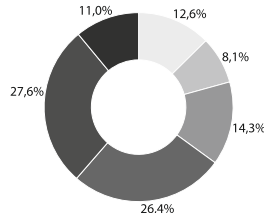
Dotacje
Grants

Świadczenia na rzecz osób fizycznych
Benefits for natural persons

Wynagrodzenia
Wages and salaries

Zakup materiałów i usług
Purchase of materials and services

Pozostałe wydatki bieżące
Other current expenditure



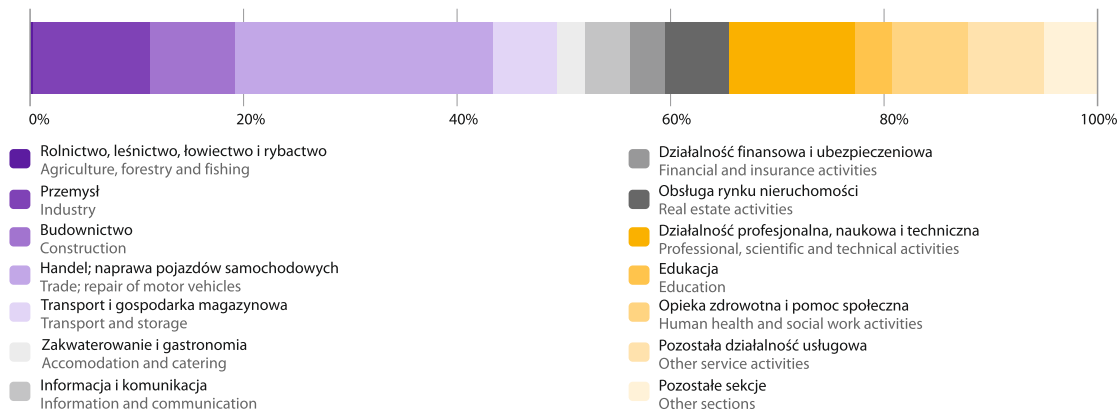
Podmioty gospodarki narodowej^a

National economy entities^a

Struktura podmiotów gospodarki narodowej według sekcji w 2017 r. (stan w dniu 31 XII)

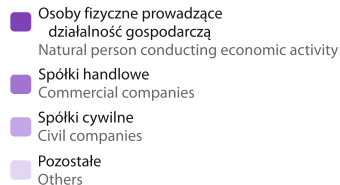
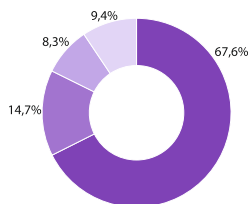
Structure of national economy entities by ownership sections in 2017 (as of 31 XII)

Ogółem: 93448
Total



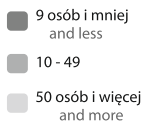
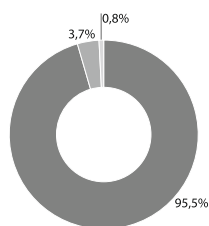
Struktura podmiotów gospodarki narodowej według wybranych form prawnych w 2017 r. (stan w dniu 31 XII)

Structure of national economy entities by selected legal forms in 2017 (as of 31 XII)



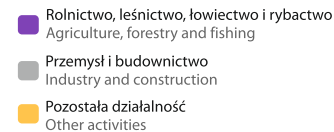
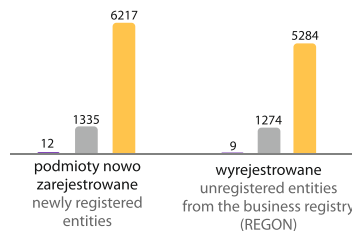
Struktura podmiotów gospodarki narodowej według liczby pracujących w 2017 r. (stan w dniu 31 XII)

Structure of national economy entities by the number of employees in 2017 (as of 31 XII)



Nowo zarejestrowane i wyrejestrowane podmioty gospodarki narodowej w 2017 r. (stan w dniu 31 XII)

Newly registered and unregistered entities from the business registry (REGON) in 2017 (as of 31 XII)



^a Bez osób prowadzących gospodarstwa indywidualne w rolnictwie.
^a Excluding persons tending private forms in agriculture.

Łódź na tle wybranych miast w Polsce w 2017 r.

Łódź compared to the selected polish cities in 2017

	Łódź	Warszawa	Kraków	Poznań	Wrocław	
Powierzchnia ^a w km ²	293	517	327	262	293	Total area ^a in km ²
Odpady (bez komunalnych) wytworzone w ciągu roku w tys. t	377,1	2983,2	1478,3	474,6	424,7	Waste (excluding municipal waste) generated during the year in thous. t
Ścieki przemysłowe i komunalne oczyszczane w % ścieków wymagających oczyszczenia	100,00	99,99	99,98	100,00	100,0	Industrial and municipal waste water treated in % of waste water requiring treatment
Ludność ^b w tys.	690,4	1764,6	767,3	538,6	638,6	Population ^b in thous.
w tym kobiety	375,8	953,8	409,2	287,4	340,6	of which females
Kobiety ^b na 100 mężczyzn	119	118	114	114	114	Females ^b per 100 males
Ludność ^b na km ² powierzchni	2354	3412	2348	2057	2181	Population ^b per km ² of total area
Przeciętne trwanie życia						Life expectancy
kobiet	80,0	82,7	82,7	82,1	82,2	females
mężczyzn	71,9	76,5	76,8	75,9	75,6	males
Przyrost naturalny na 1000 ludności	-5,5	1,2	2,0	1,5	0,4	Natural increase per 1000 population
Przeciętne zatrudnienie ^c w tys.	127,8	1032,3	215,3	154,7	184,7	Average employment ^c in thous.
Przeciętne wynagrodzenie brutto ^c w zł	4462,50	6059,04	4966,20	5062,37	5070,35	Average gross wages and salaries ^c in zł
Bezrobotni zarejestrowani ^b w tys.	21,9	26,1	13,0	5,0	8,2	Registered unemployment persons ^b in thous.
Stopa bezrobocia rejestrowanego ^b w %	6,3	2,0	2,7	1,4	2,1	Unemployment rate ^b in %
Liczba bezrobotnych na 1 ofertę pracy ^b	9	9	7	10	3	Registered unemployment persons per 1 job offer ^b
Mieszkania oddane do użytkowania	2520	20331	11044	4069	8844	Dwellings completed
Przeciętna powierzchnia użytkowa 1 mieszkania oddanego do użytkowania w m ²	75,9	63,1	56,1	61,7	59,4	Average usable floor space of dwelling completed in m ²
Zużycie na 1 mieszkańca:						Consumption per capita of:
wody z wodociągów w m ³	38,4	46,3	45,3	40,1	44,4	water from water supply system in m ³
energii elektrycznej w kWh	815,23	910,91	983,51	823,50	878,85	electricity in kWh
gazu z sieci w kWh	1119,0	1785,9	2093,6	2191,7	2253,3	gas from gas supply system in m ³
Turystyczne obiekty noclegowe ^d	67	168	266	95	82	Tourists accomodation establishments ^d
Stoień wykorzystania miejsc noclegowych w %	37,9	56,5	52,1	43,0	49,0	Occupancy rate of bedplaces in %
Podmioty gospodarki narodowej ^{be}	93448	434676	138515	112548	120203	National economy entities ^{be}
Produkt krajowy brutto (ceny bieżące) ^f w mln zł	41465	248242	61265	52065	50863	Gross domestic product (current prices) ^f in mln zł
na 1 mieszkańca w zł	59347	141941	80353	96138	79838	per capita
Wartość dodana brutto (ceny bieżące) ^f w mln zł	36635	219296	54121	45999	44936	Gross value added (current prices) ^f in mln zł
Dochody budżetu miasta w mln zł	3896,6	15476,7	4960,5	3510,0	4135,0	Revenue of the city budget in mln zł
na 1 mieszkańca w zł	5616,32	8802,88	6469,58	6505,48	6477,47	per capita in zł
Wydatki budżetu miasta w mln zł	3941,7	15271,7	5014,8	3348,4	4125,2	Expenditure of the city budget in mln zł
na 1 mieszkańca w zł	5681,41	8686,25	6540,49	6206,01	6462,18	per capita in zł

a Stan w dniu 1 I 2017 r. b Stan w dniu 31 XII. c Bez podmiotów gospodarczych o liczbie pracujących do 9 osób. d Stan w dniu 31 VII. e Zarejestrowane w rejestrze REGON. f W 2016 r. a As of 1 I 2017. b As of 31 XII. c Excluding economic entities employing up to 9 persons. d As of 31 VII. e In REGON registered. f In 2015.





93-176 Łódź ul. Suwalska 29
centrala: 042 683 91 00, 683 91 01
fax: 042 684-48-46
e-mail: sekretariatuldz@stat.gov.pl
<http://lodz.stat.gov.pl/>



Łódzki Ośrodek Badań Regionalnych
Łódzkie Centre for Regional Surveys
tel.: (42) 683 92 55
e-mail: OBR_ldz@stat.gov.pl
<http://lodz.stat.gov.pl/osrodki/obr/>

Opracowanie:
Edition:
Marta Gonerska, Monika Wastowska

Zdjęcia:
Photos:
Archiwum Urzędu Miasta Łodzi
Archive of the City of Lodz Office

Projekt ikon:
Icons made by:
Freepik