




URZĄD STATYSTYCZNY W ŁODZI

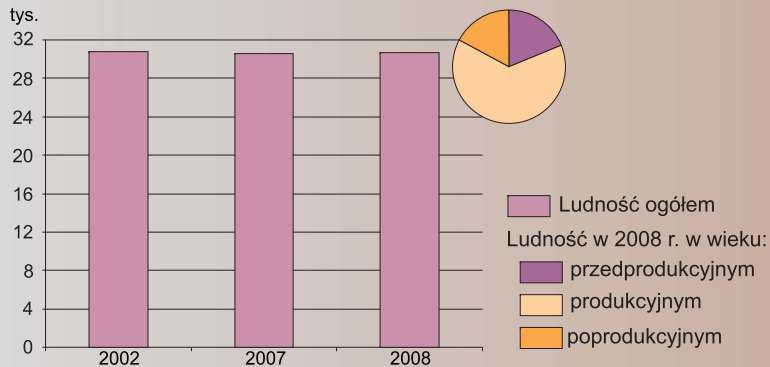
 220 lat
Polskiej 1789–2009
Statystyki Publicznej



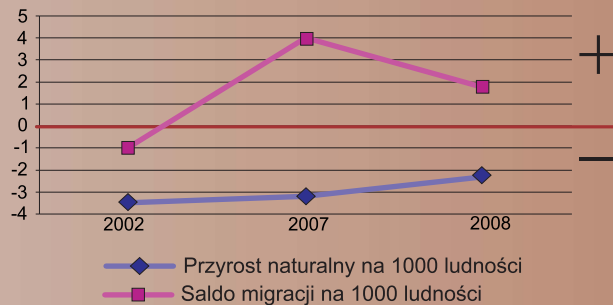
POWIAT
BRZEZIŃSKI

10 LAT
SAMORZĄDU
POWIATOWEGO
1999–2009

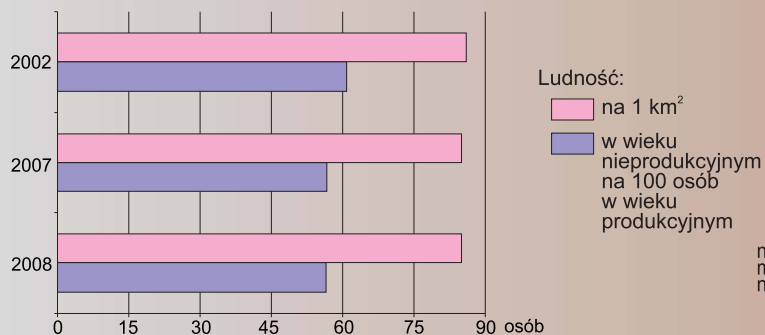
LUDNOŚĆ WEDŁUG EKONOMICZNYCH GRUP WIEKU



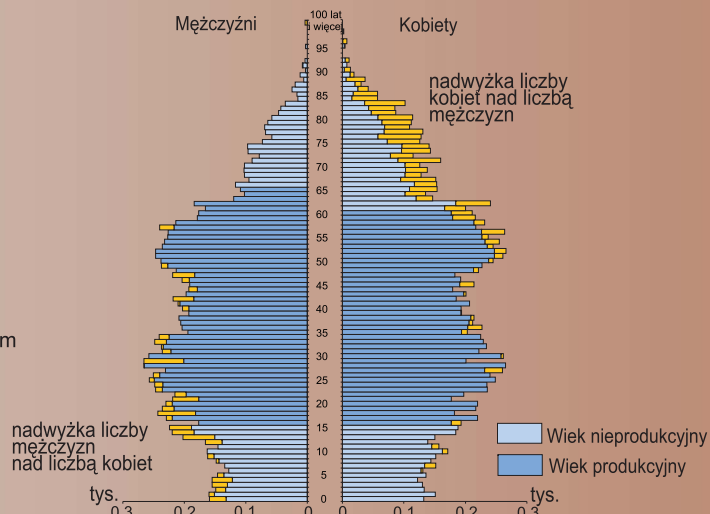
PRZYROST NATURALNY I SALDO MIGRACJI



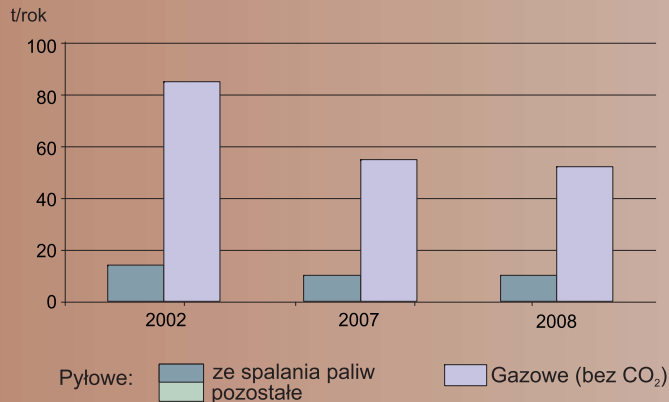
GĘSTOŚĆ ZALUDNIENIA I LUDNOŚĆ W WIEKU NIEPRODUKCYJNYM NA 100 OSÓB W WIEKU PRODUKCYJNYM



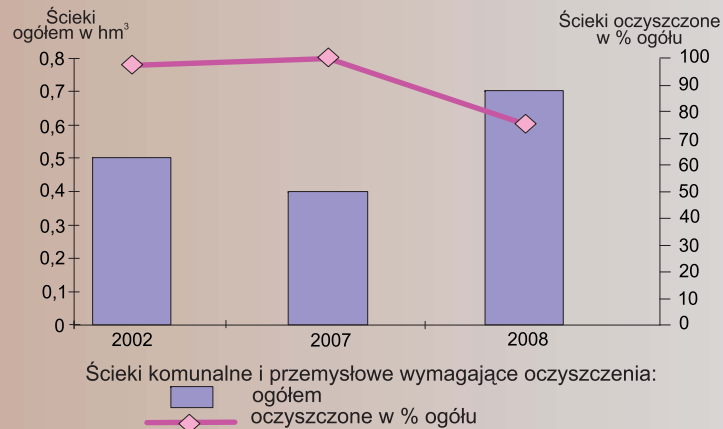
LUDNOŚĆ WEDŁUG PŁCI I WIEKU W 2008 R.



EMISJA PRZEMYSŁOWYCH ZANIECZYSZCZEŃ POWIETRZA Z ZAKŁADÓW SZCZEGÓLNIIE UCIAŹLIWYCH



ŚCIEKI PRZEMYSŁOWE I KOMUNALNE WYMAGAJĄCE OCZYSZCZENIA



DANE Z POWSZECHNEGO SPISU ROLNEGO

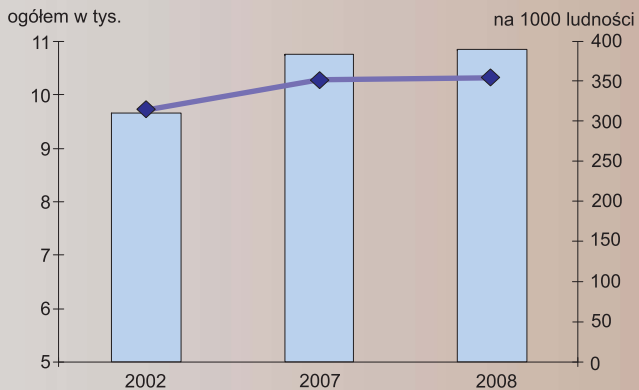
Użytkowanie gruntów

	2002
Użytki rolne ogółem w ha	28073
w tym:	
grunty orne	25315
sady	1264
łąki	694
pastwiska	800
Lasy	5012

POWIERZCHNIA GRUNTÓW LEŚNYCH

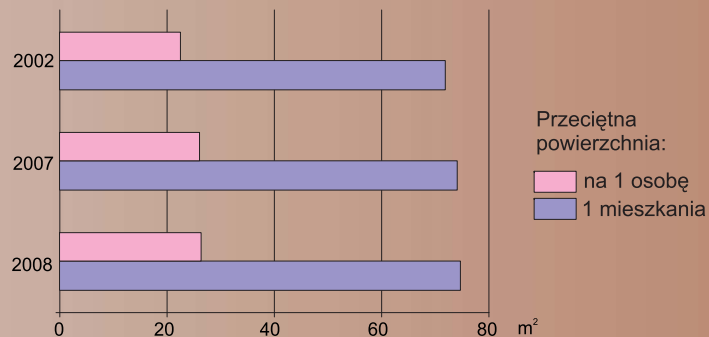


ZASOBY MIESZKANIOWE

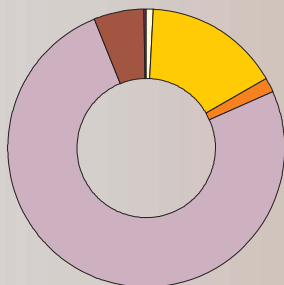


Liczba mieszkań: ■ ogółem ◆ na 1000 ludności

PRZECIĘTNA POWIERZCHNIA UŻYTKOWA MIESZKAŃ



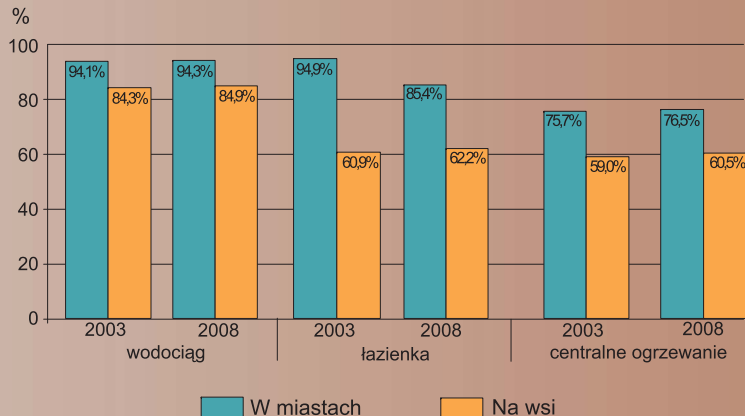
ZASOBY MIESZKANIOWE WEDŁUG FORM WŁASNOŚCI W 2007 R.



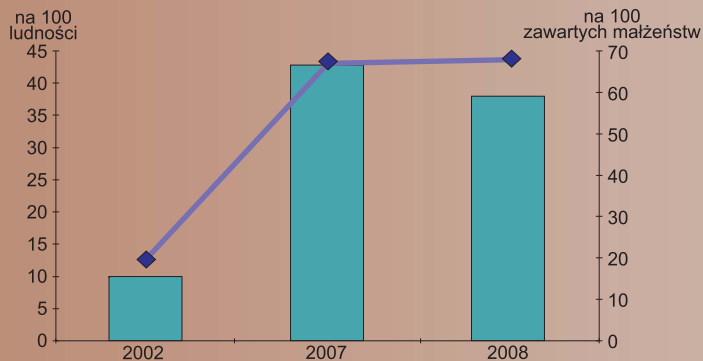
Mieszkania będące własnością:

- gmin
- spółdzielni mieszkaniowych
- zakładów pracy
- osób fizycznych
- TBS
- pozostałych podmiotów

WYPOSAŻENIE MIESZKAŃ W INSTALACJE W % OGÓŁU



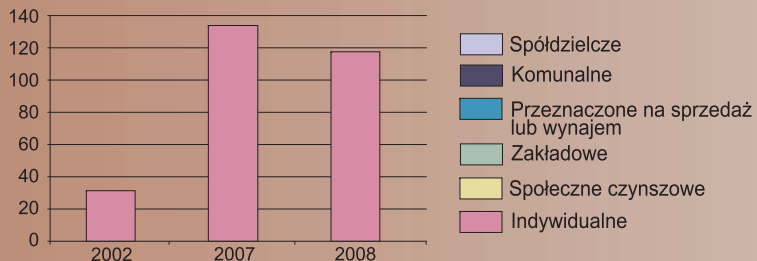
MIESZKANIA ODDANE DO UŻYTKOWANIA



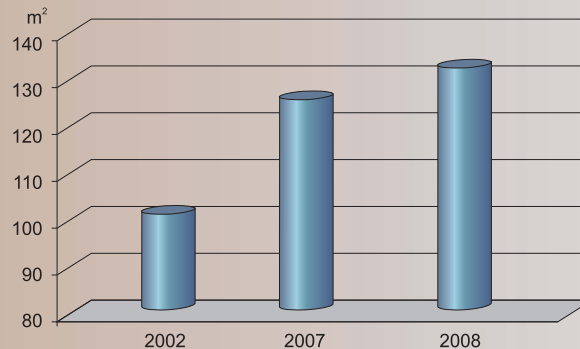
Liczba mieszkań:

■ na 100 ludności ◆ na 100 zawartych małżeństw

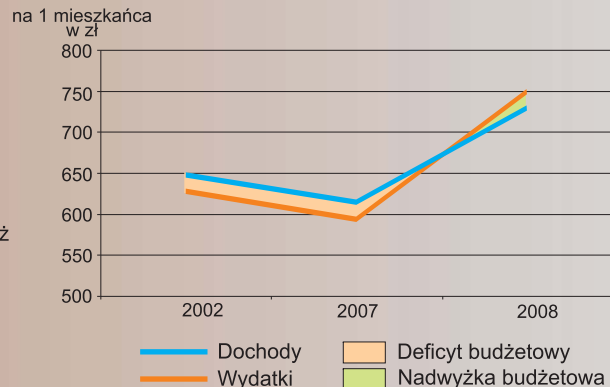
MIESZKANIA ODDANE DO UŻYTKOWANIA WEDŁUG FORM WŁASNOŚCI



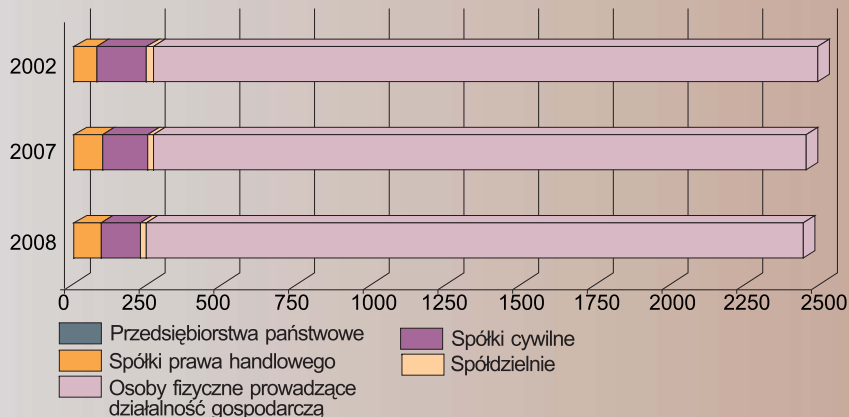
PRZECIĘTNA POWIERZCHNIA UŻYTKOWA 1 MIESZKANIA ODDANEGO DO UŻYTKOWANIA



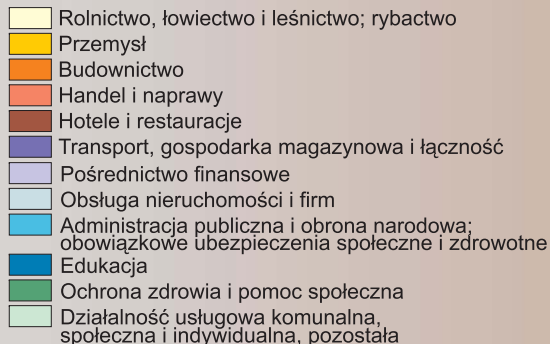

DOCHODY I WYDATKI BUDŻETU POWIATU



PODMIOTY GOSPODARKI NARODOWEJ ZAREJESTROWANE W REJESTRZE REGON



STRUKTURA PODMIOTÓW GOSPODARKI NARODOWEJ ZAREJESTROWANYCH W REJESTRZE REGON WEDŁUG PKD W 2008 R.

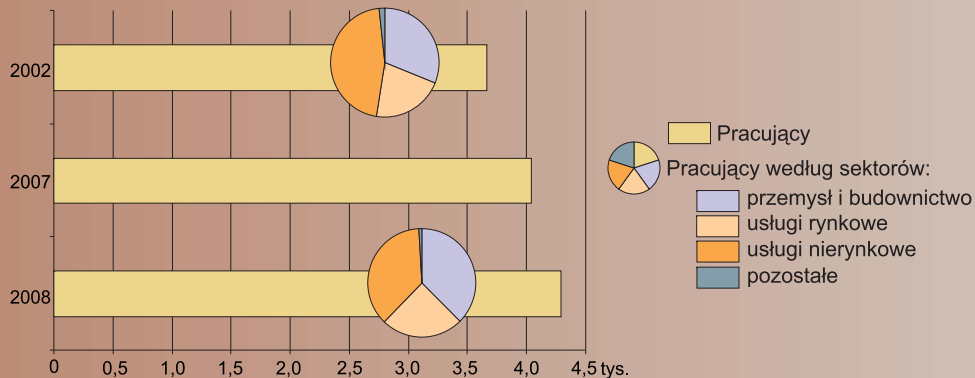


KULTURA, TURYSTYKA	2002	2008
Turystyczne obiekty zbiorowego zakwaterowania	4 ^a	4
w tym:		
hotele	- ^a	1
motele	- ^a	-
pensjonaty	- ^a	-
inne obiekty hotelowe	- ^a	-
Miejsca noclegowe	235 ^a	177
Korzystający z noclegów	3519 ^a	8519
w tym turyści zagraniczni	119 ^a	869
Udzielone noclegi ogółem	10840 ^a	18078
Biblioteki i filie	7	6
Pracownicy bibliotek	16	22
Ludność na 1 bibliotekę	4398	4379
Księgozbiór bibliotek na 1000 ludności	4084	4170
Kina stałe	-	-
Seanse	-	-
Widzowie	-	-
Muzea łącznie z oddziałami	1	-
Zwiedzający muzea i oddziały	3752	-

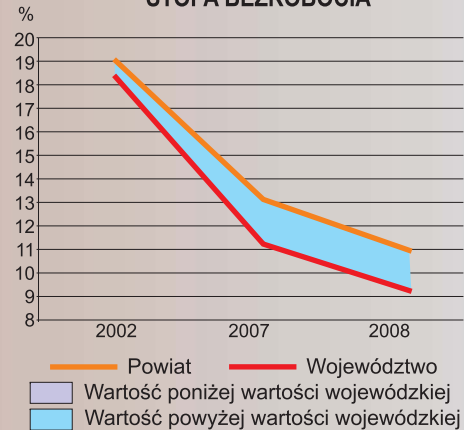
a Dane za rok 2003.

EDUKACJA DZIECI I MŁODZIEŻY	2002	2007	2008
Szkoły podstawowe			
placówki	12	13	13
uczniowie	2282	1812	1765
Gimnazja			
placówki	6	6	6
uczniowie	1259	1131	1102
Licea ogólnokształcące			
placówki	1	2	2
uczniowie	324	459	366
Szkoły średnie zawodowe			
placówki	6	3	3
uczniowie	407	314	306
Szkoły zasadnicze zawodowe			
placówki	2	2	2
uczniowie	38	63	60

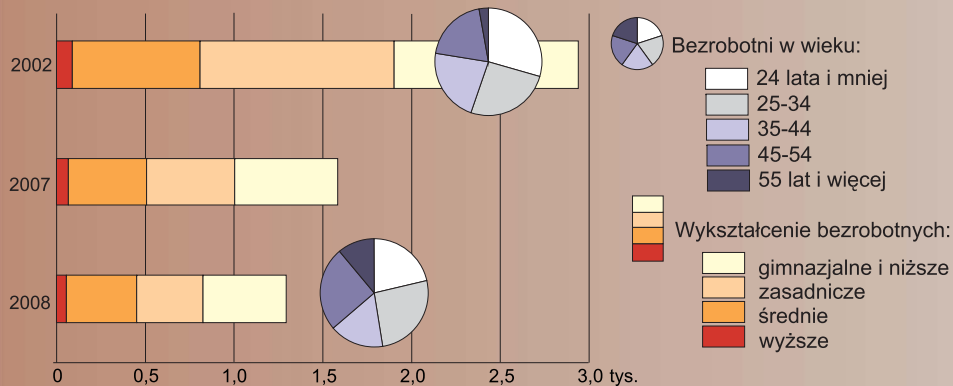
PRACUJĄCY POZA ROLNICTWEM INDYWIDUALNYM



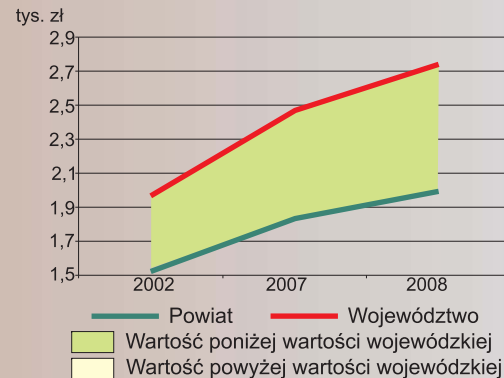
STOPA BEZROBOCIA



BEZROBOTNI WEDŁUG WYKSZTAŁCENIA I WIEKU



WYNAGRODZENIE



PODSTAWOWE DANE O POWIECIE

	2002	2007	2008	
			POWIAT	ŁÓDZKIE
Powierzchnia w km ²	359	359	359	18219
Ludność ogółem	30787	30585	30652	2548861
w tym kobiety	15801	15710	15751	1336533
Kobiety na 100 mężczyzn	105	106	106	110
Przyrost naturalny na 1000 ludności	-3,5	-3,2	-2,31	-2,34
Obszary prawnie chronione ogółem w ha	19620,3	19620,3	19620,30	342640,10
w tym rezerwy przyrody w ha	100,5	100,5	100,5	7427,10
Pomniki przyrody	61	64	64	3731
Komunalne i przemysłowe oczyszczalnie ścieków	1	1	2	220
Liczba mieszkań oddanych do użytkowania:				
ogółem	31	133	117	7372
na 100 zawartych małżeństw	19,9	67,2	68,0	45,3
Przeciętna powierzchnia 1 mieszkania oddanego do użytkowania w m ²	126,9	142,4	146,7	114,9
Podmioty gospodarki narodowej zarejestrowane w rejestrze REGON	2702	2703	2691	242264
Pracujący poza rolnictwem indywidualnym	3663	4036	4287	561086
Bezrobotni	2940	1582	1291	99191
Stopa bezrobocia	19,1	13,1	10,9	9,2
Długość sieci w km:				
wodociągowej rozdzielczej	398,4	413,9	409,3	21256,1
kanalizacyjnej	16,2	18,6	21,4	4329,8
gazowej	-	0,2	.	.
Obiekty szpitalne	1	.	.	.
Przychodnie ogółem (od 2007 r. ZOZ)	2	12	12	1172
Ludność przypadająca na 1 aptekę	3079	3059	3406	2903
Lekarze	70	55	.	.
Domy i zakłady pomocy społecznej	2	2	2	88
Przedszkola	4	4	4	508
Żłobki	-	-	-	46